

# Waalwijk in cijfers



## Inhoudsopgave

Waalwijk in cijfers .....	1
Inhoudsopgave .....	3
Inleiding .....	3
Programma Binnenstad.....	3
Programma Duurzaamheid .....	7
Beleidsveld 0   Bestuur en ondersteuning .....	11
Beleidsveld 1   Veiligheid .....	14
Beleidsveld 2   Verkeer, Vervoer en Waterstaat.....	20
Beleidsveld 3   Economie .....	21
Beleidsveld 4   Onderwijs .....	24
Beleidsveld 5   Sport, Cultuur en Recreatie .....	26
Beleidsveld 6   Sociaal Domein .....	27
Beleidsveld 7   Volksgezondheid en Milieu .....	32
Beleidsveld 8   Volkshuisvesting, Ruimtelijke ordening en Stedelijke vernieuwing .....	33
Paragraaf Bedrijfsvoering .....	36

## Inleiding

Mede op basis van de motie bij de jaarrekening 2021 (op basis van aanbevelingen van de accountant) en het coalitieakkoord 2022-2026 zijn in de Programmabegroting 2023 reeds enkele aanpassingen doorgevoerd. Eén van de aanpassingen is dat de indicatoren in een afzonderlijke rapportage zijn geplaatst, waarbij het de bedoeling is dat deze rapportage continu kan worden bijgewerkt door de verantwoordelijke teams.

In de Programmabegroting 2023 zijn we zo ver mogelijk de indicatoren nagegaan (nog actueel, wel of niet passend bij doelstelling?) en we zullen hier voor de begroting 2024 verder mee gaan. Dit zijn eerste stappen om te komen tot realisering van de door de raad aangenomen motie. Richting begroting 2024 zullen we hier verdere invulling aan geven. In het Auditcomité in oktober 2022 komen we hier nog verder op terug.

## Programma Binnenstad

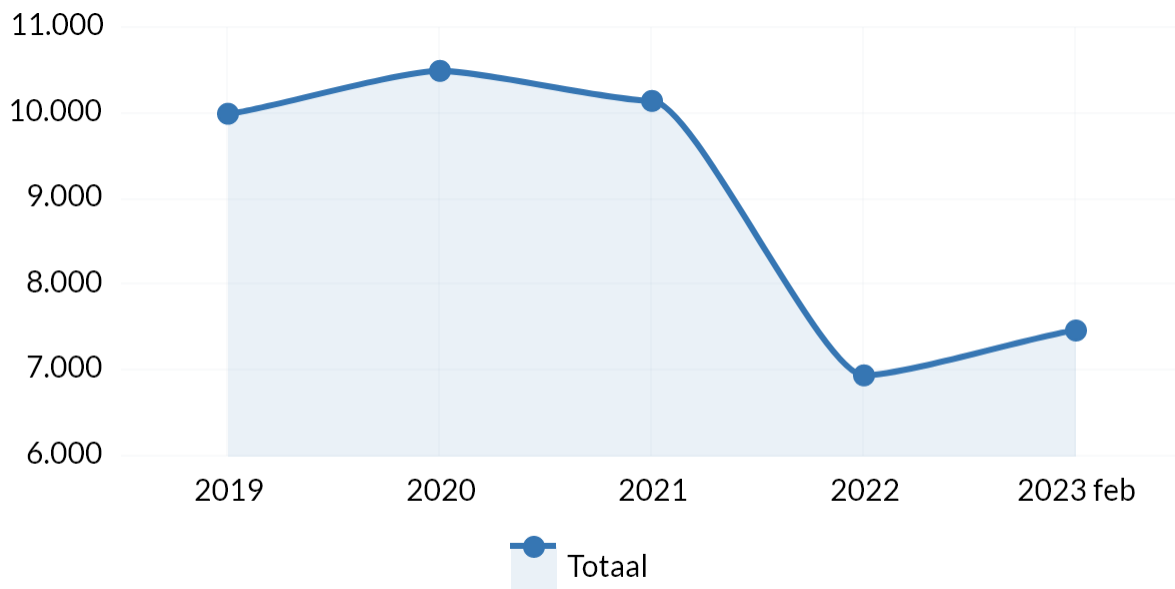
IND 9.001 | Oppervlakte winkelruimte, excl. leegstand in m2 (meetpunt dec, 2022 feb)

Het meetpunt is december van het betreffende jaar, voor 2023 zijn de cijfers van februari opgenomen.

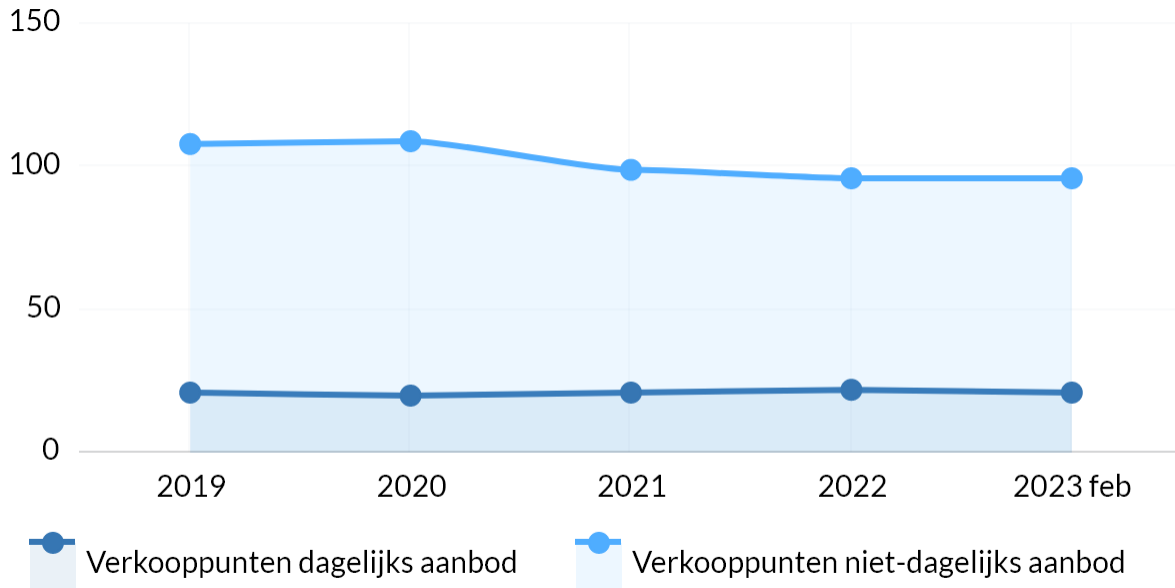


IND 9.002 | Aantal toegevoegde woningen (cumulatief vanaf basisjaar 2017)

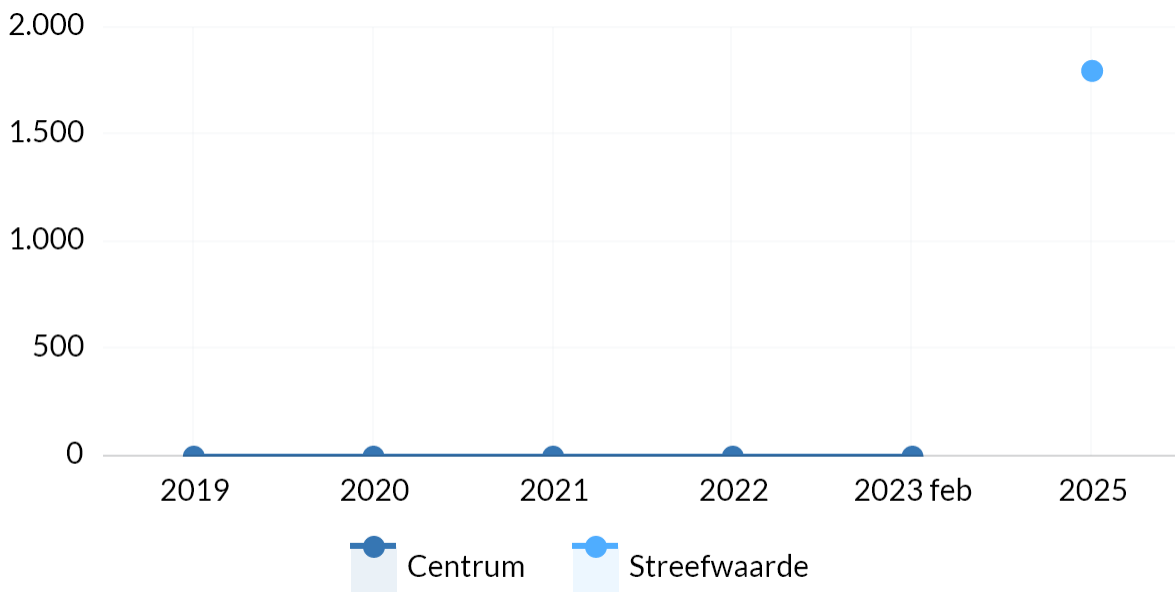
IND 9.003 | Leegstand centrum totaal (m2)



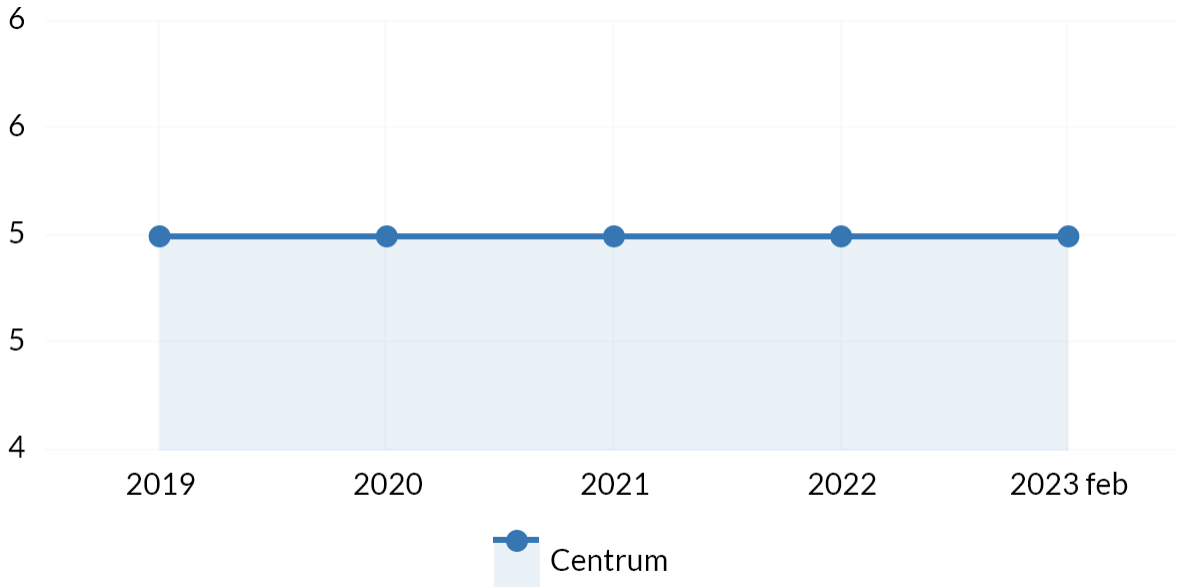
IND 9.004 | Ontwikkeling dagelijks en niet-dagelijks aanbod verkooppunten (meetpunt dec, 2022 feb)



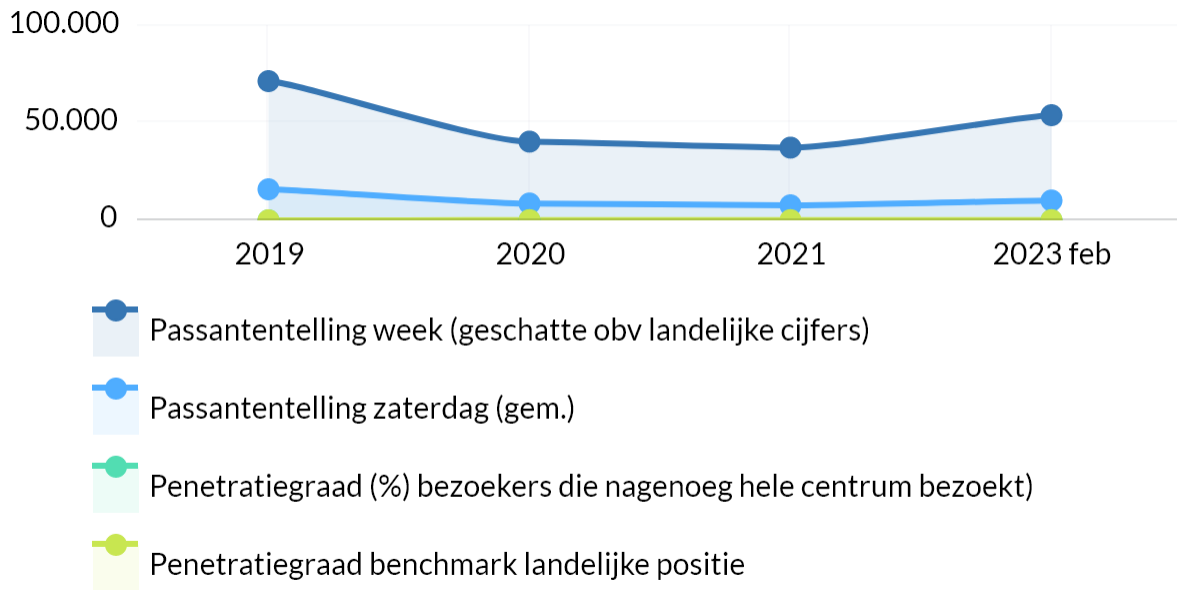
IND 9.005 | Toename supermarktaanbod in m2 (meetpunt dec, 2022 feb)



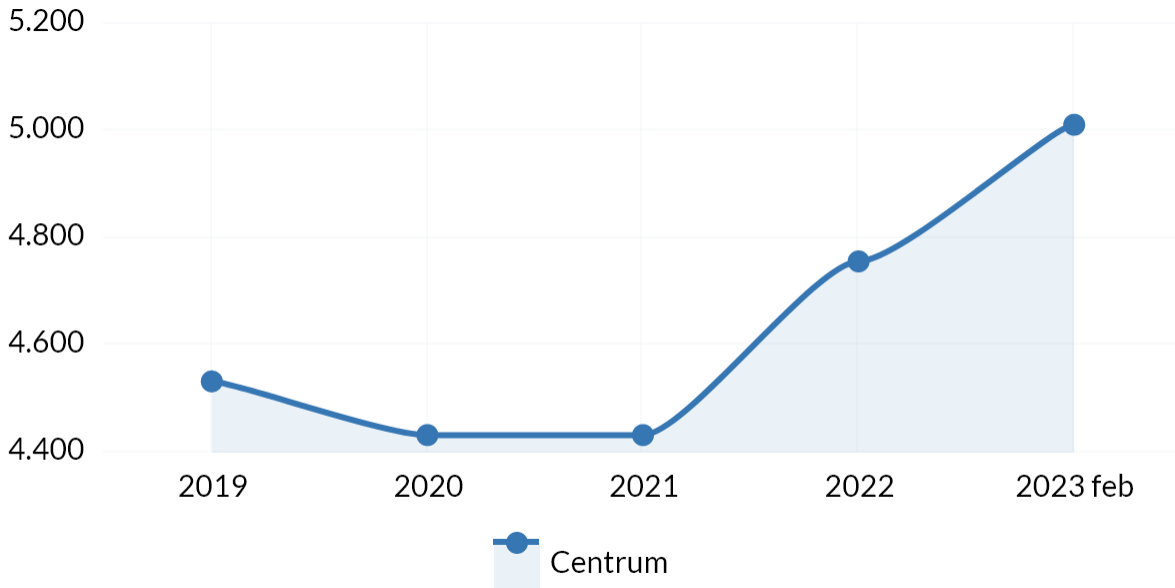
IND 9.006 | Aantal verenigde partijen in Centrum Management (meetpunt dec, 2022 feb)



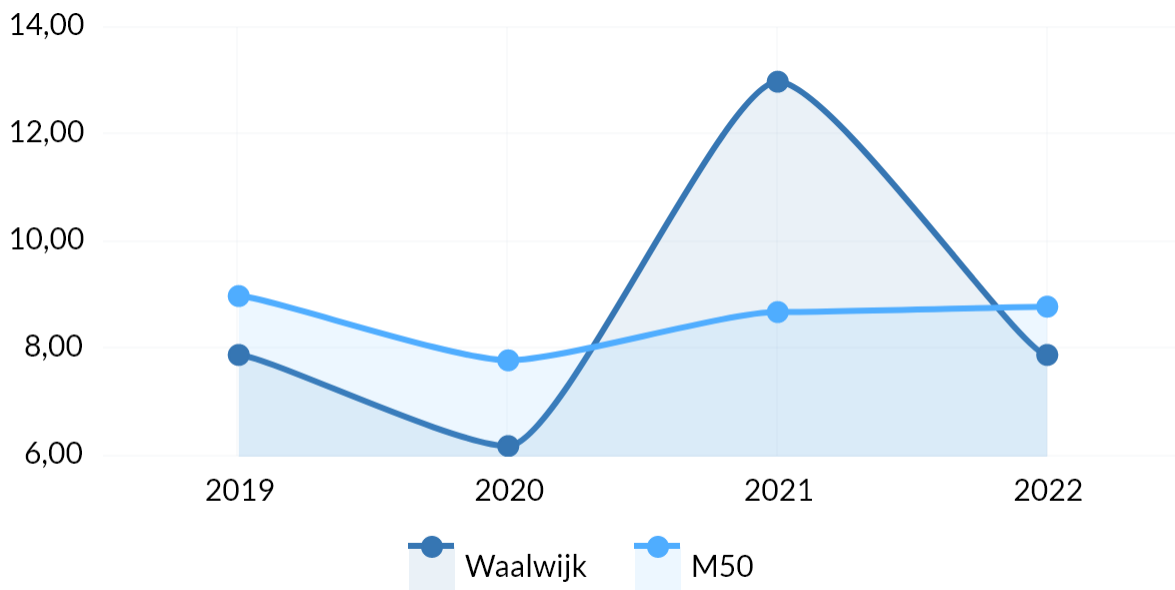
IND 9.007 | Aantal bezoekers centrum



IND 9.008 | Horeca binnenstad (m2)



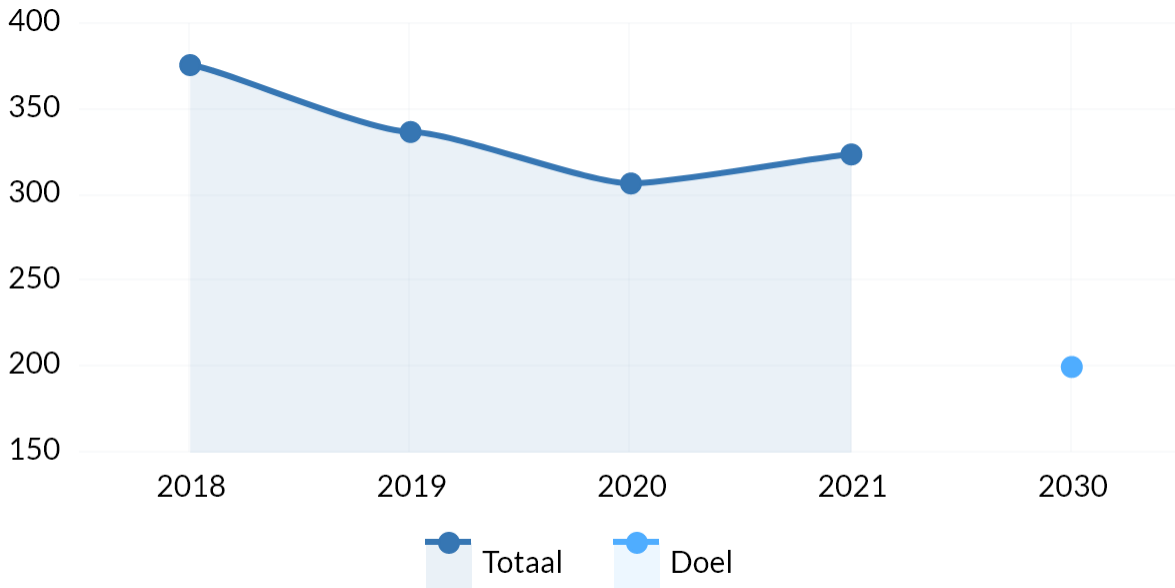
IND 8.005 | Nieuw gebouwde woningen (aantal per 1.000 woningen) (BBV)  
Het aantal nieuwbouwwoningen.



Bron: ABF - Systeem Woningvoorraad

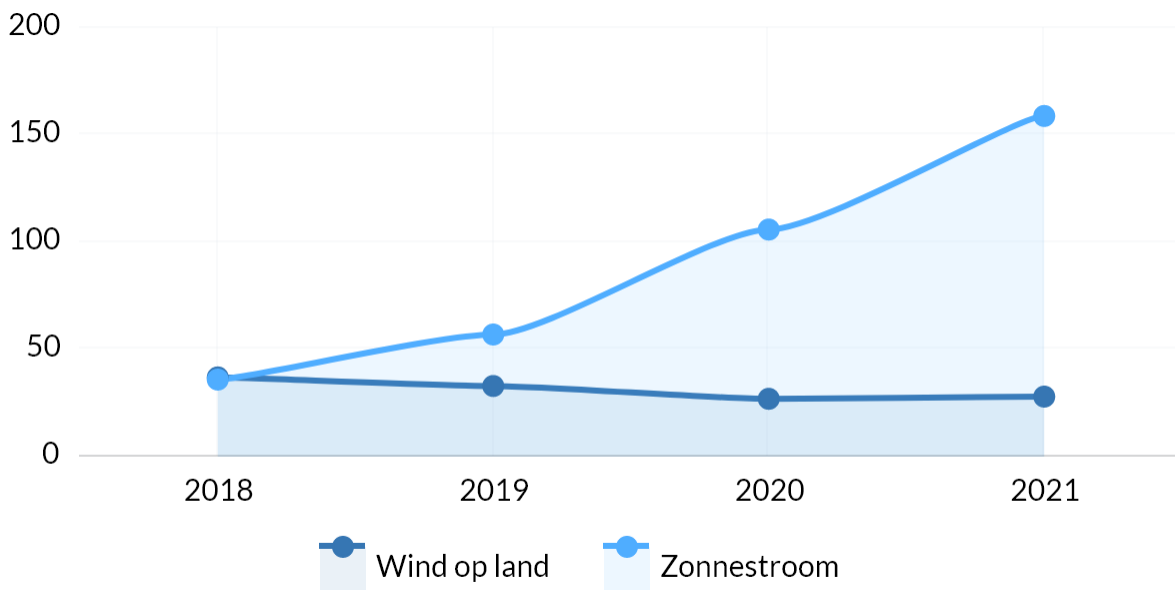
## Programma Duurzaamheid

IND 9.009 | CO2 uitstoot Waalwijk (in ton)



Bron: Klimaatmonitor

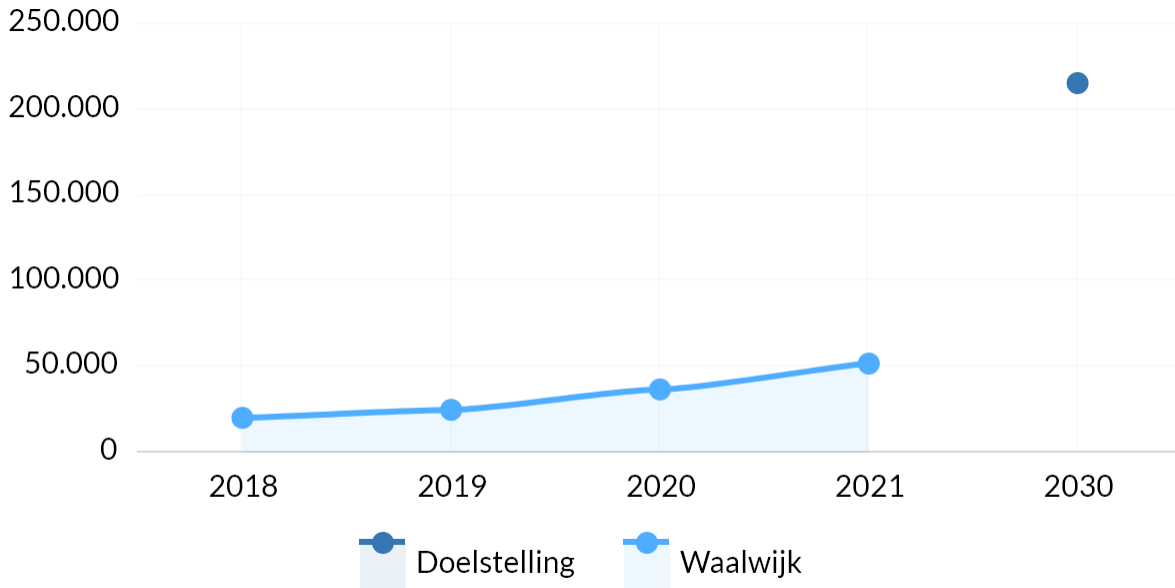
IND 9.010 | Bekende hernieuwbare elektriciteit (in Tj)



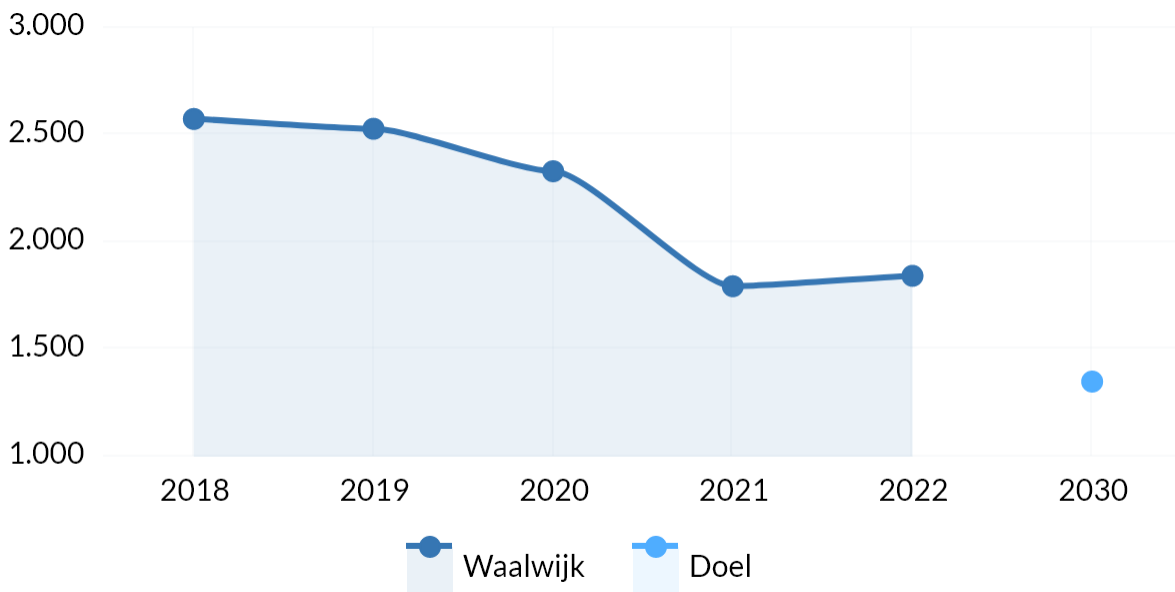
Bron: Klimaatmonitor

IND 9.011 | Duurzame opwek energie wind en zon (in MWh)

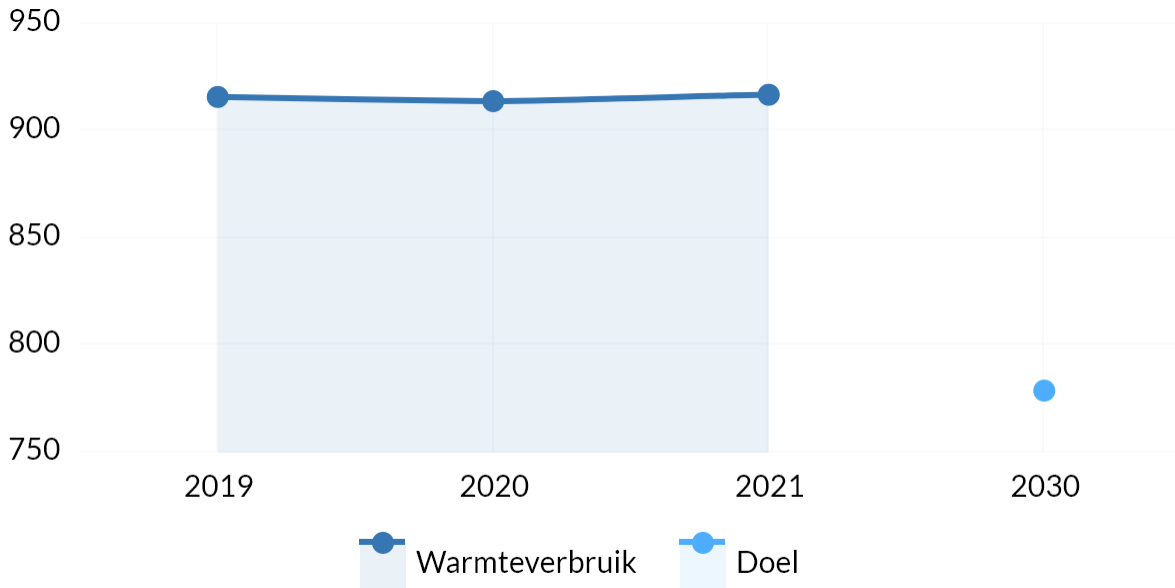




IND 9.012 | Energieverbruik openbare verlichting (MWh)



IND 9.014 | Warmteverbruik woningen (in Tj)



Bron: *Klimaatmonitor*

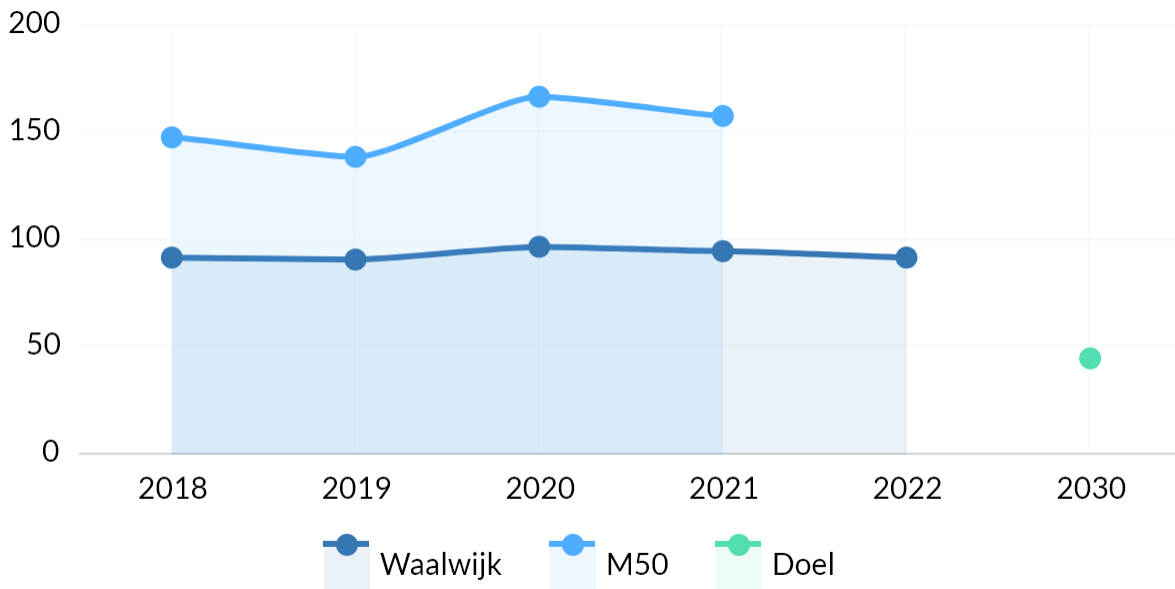
IND 9.016 | Aantal (semi)publieke e-laadpunten (per 1000 inwoners)

De cijfers van de laadpunten zijn afkomstig van [www.oplaadpalen.nl](http://www.oplaadpalen.nl) van Ecomovement; deze onafhankelijke partij streeft naar volledige en correcte data over laadpalen. Vóór oktober 2019 betreffen deze gegevens het aantal connectoren op laadpalen. Met ingang van oktober 2019 is het mogelijk geworden te onderscheiden hoeveel connectoren tegelijkertijd gebruikt kunnen worden om te laden en wordt dit aantal weergegeven. Het aantal connectoren dat tegelijkertijd gebruikt kan worden kan bij snellaadpunten lager liggen dan het aantal connectoren dat beschikbaar is, omdat sommige laadpunten zijn voorzien van verschillende connectoren waarvan er maar één per laadbeurt gebruikt kan worden. De publieke laadpalen zijn 24/7 toegankelijk, semi-publieke laadpalen zijn beperkt openbaar toegankelijk. Private laadpunten, bijvoorbeeld bij een bedrijf of thuis, zijn niet meegenomen in deze registratie.



Bron: Ecomovement

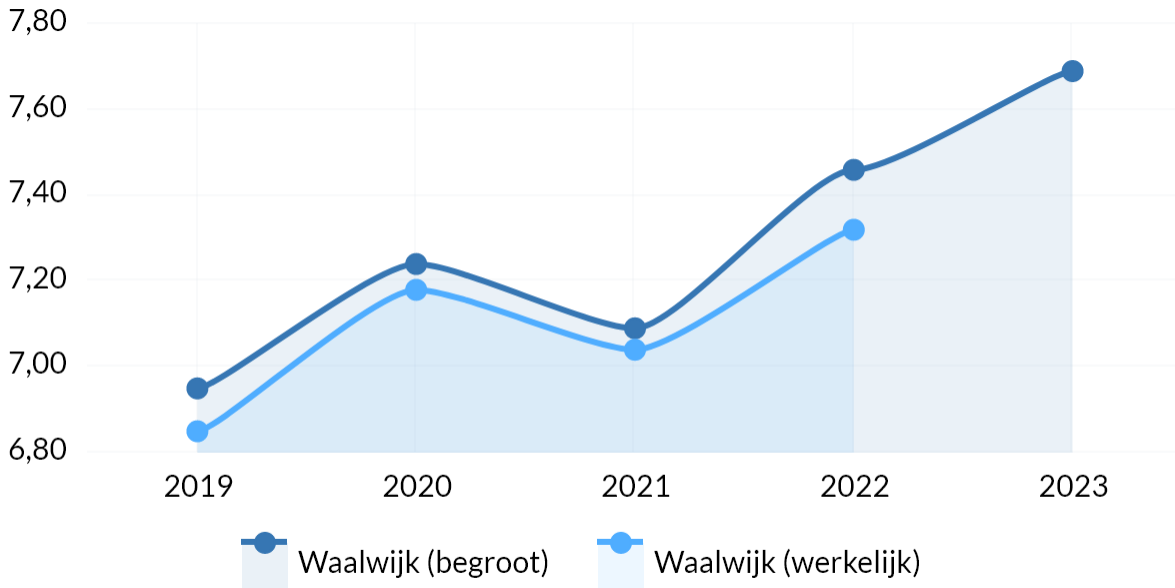
IND 7.002 | Omvang huishoudelijk restafval (in Kg) (BBV)  
Niet gescheiden ingezameld huishoudelijk afval.



Bron: Waarstaatjegemeente.nl

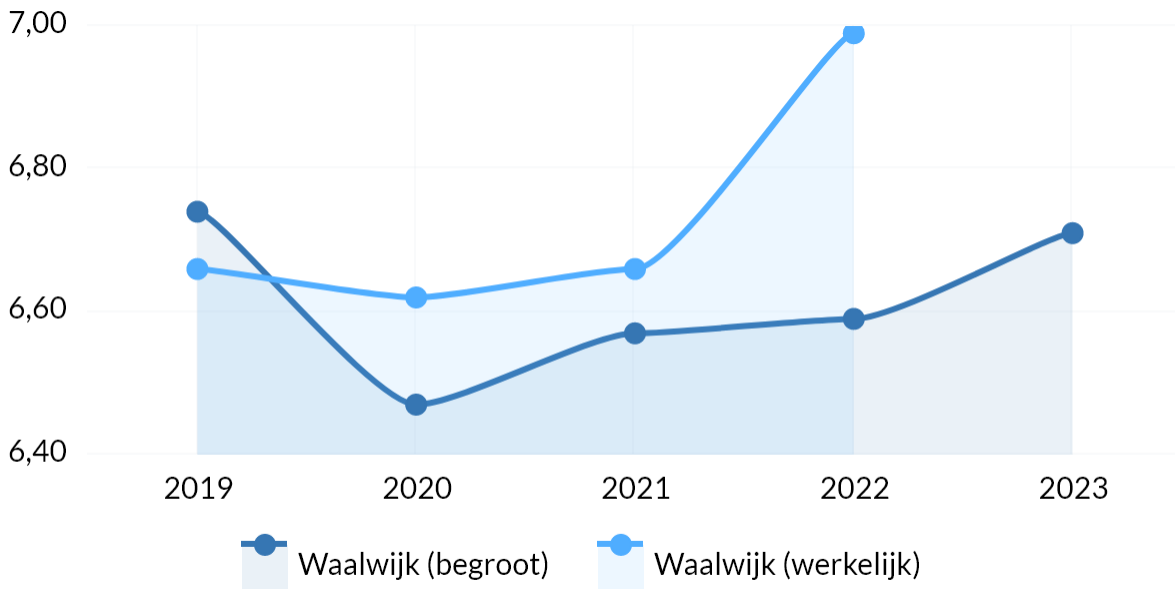
## Beleidsveld 0 | Bestuur en ondersteuning

IND 0.001 | Formatie (fte per 1.000 inwoners) (BBV)  
Het aantal fte per 1.000 inwoners.



Bron: Eigen gegevens

IND 0.002 | Bezetting (fte per 1.000 inwoners) (BBV)  
fte per 1.000 inwoners



Bron: Eigen gegevens

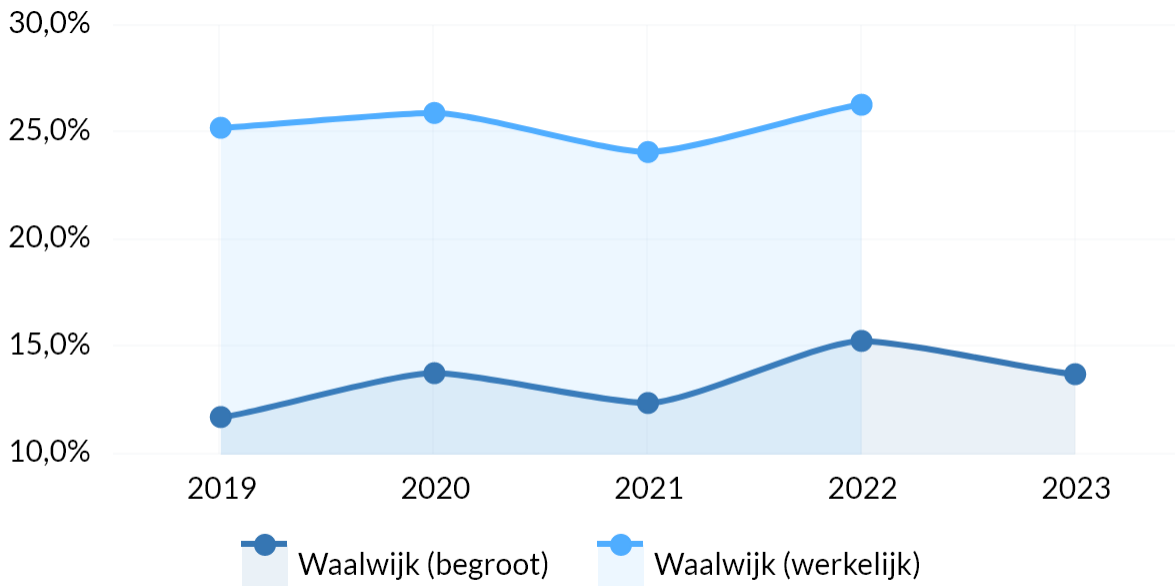
IND 0.003 | Apparaatskosten (per inwoner) (BBV)  
per inwoner



Bron: Eigen gegevens

IND 0.004 | Externe inhuur (kosten als % van de totale loonsom + totale kosten inhuur externen) (BBV)

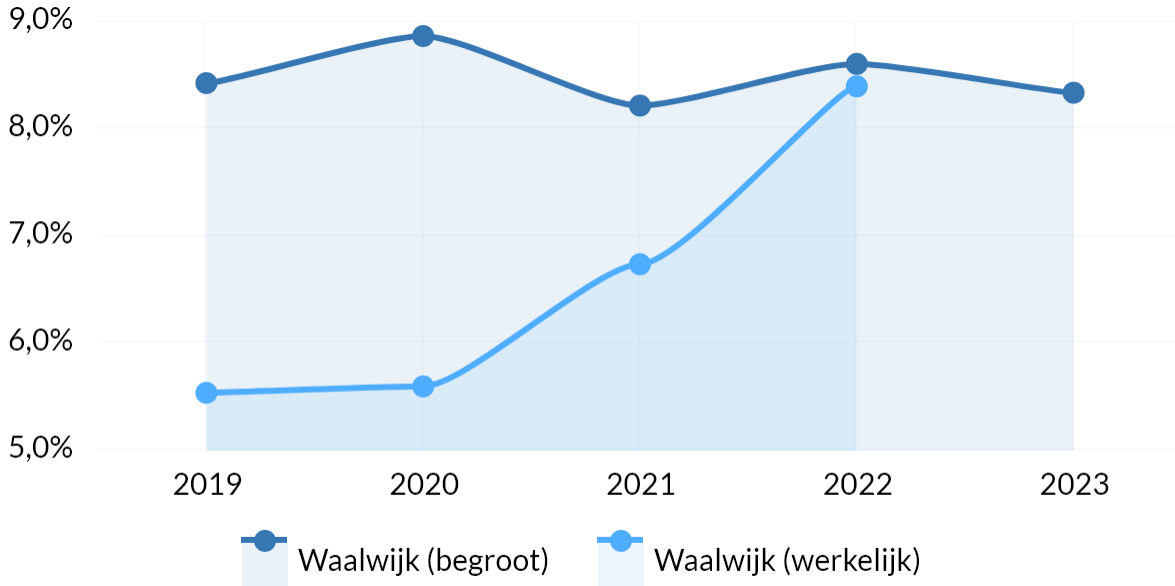
kosten als % van de totale loonsom + totale kosten inhuur externen.



Bron: Eigen gegevens

IND 0.005 | Overhead (% van totale lasten) (BBV)

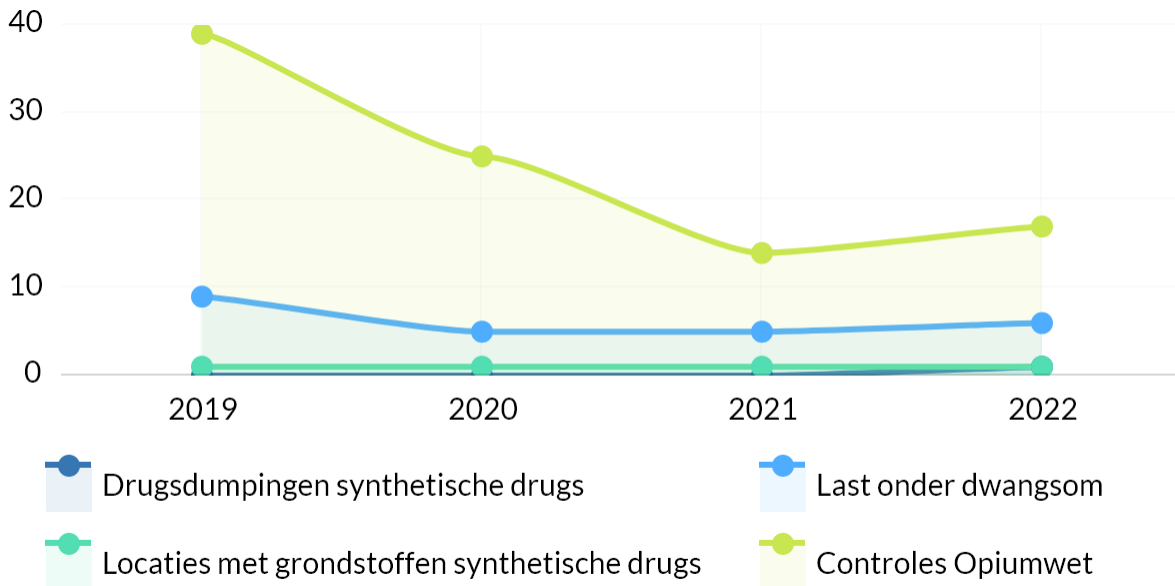
% van de totale lasten.



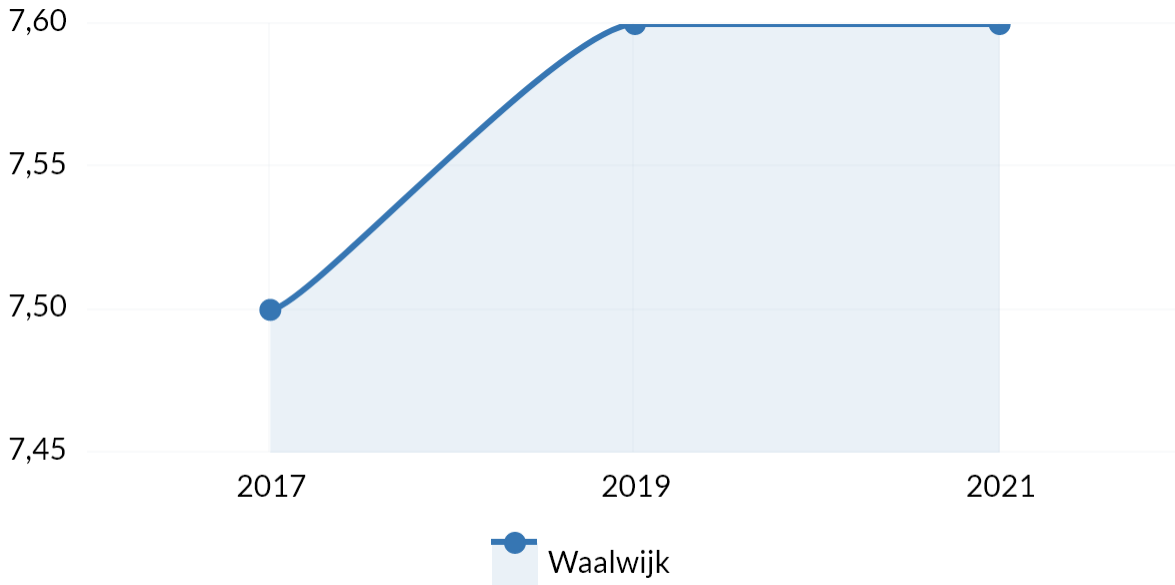
Bron: Eigen gegevens

## Beleidsveld 1 | Veiligheid

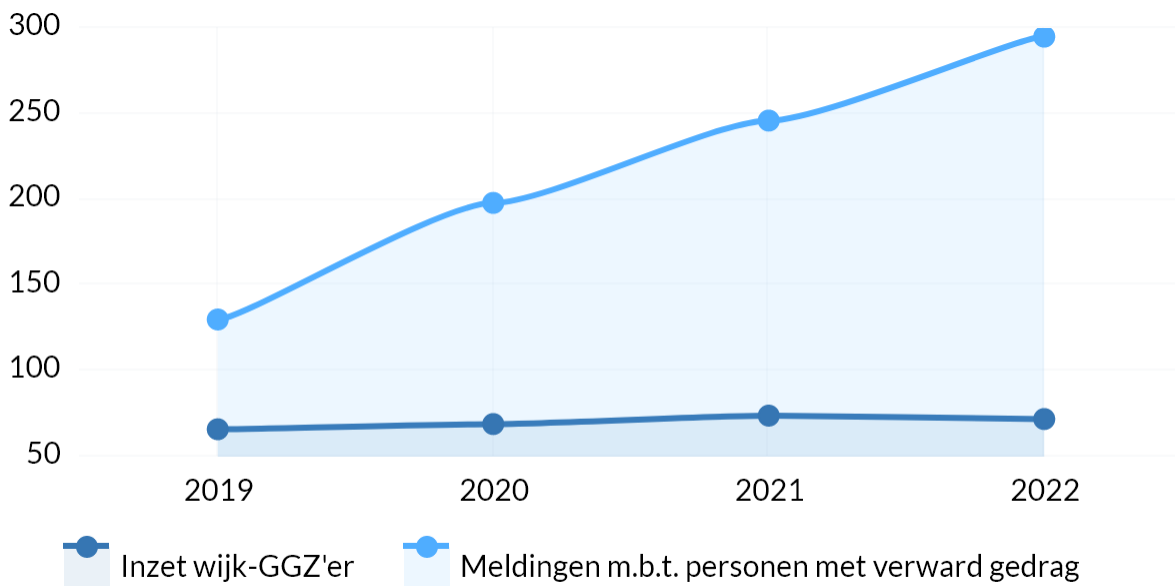
IND 1.006 | Aantal drugsdumpingen, locaties met grondstoffen synthetische drugs, hennepkwekerijen en last onder dwangsom



IND 1.009 | Rapportcijfer veiligheidsmonitor leefbaarheid  
Onderzoek wordt enkel in de oneven jaren uitgevoerd.



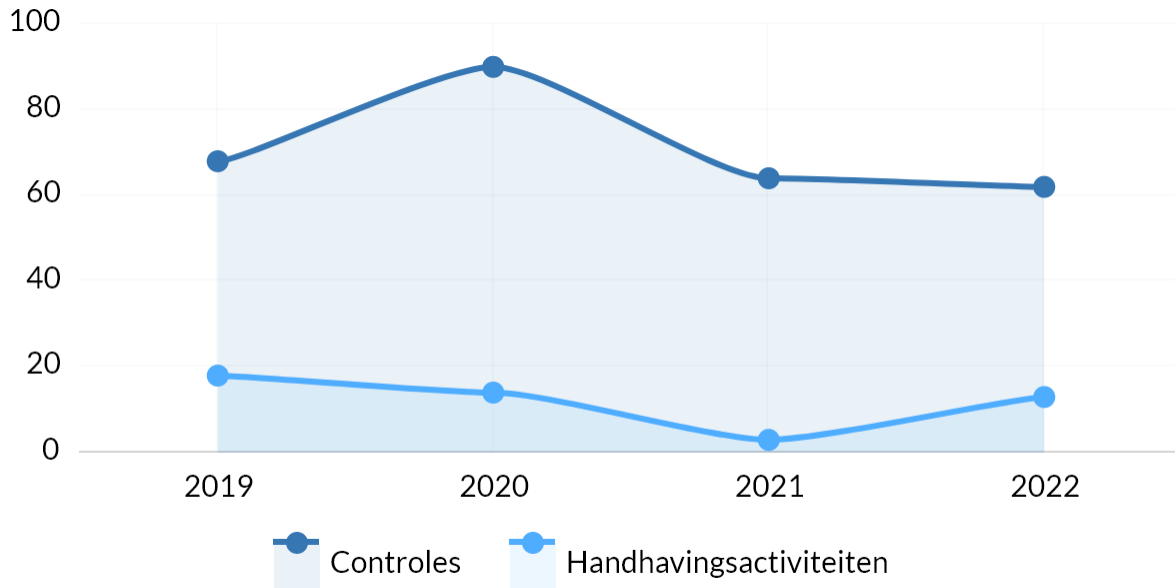
IND 1.010 | Aantal casussen inzet wijk-GGZ'er en meldingen m.b.t. personen met verward gedrag



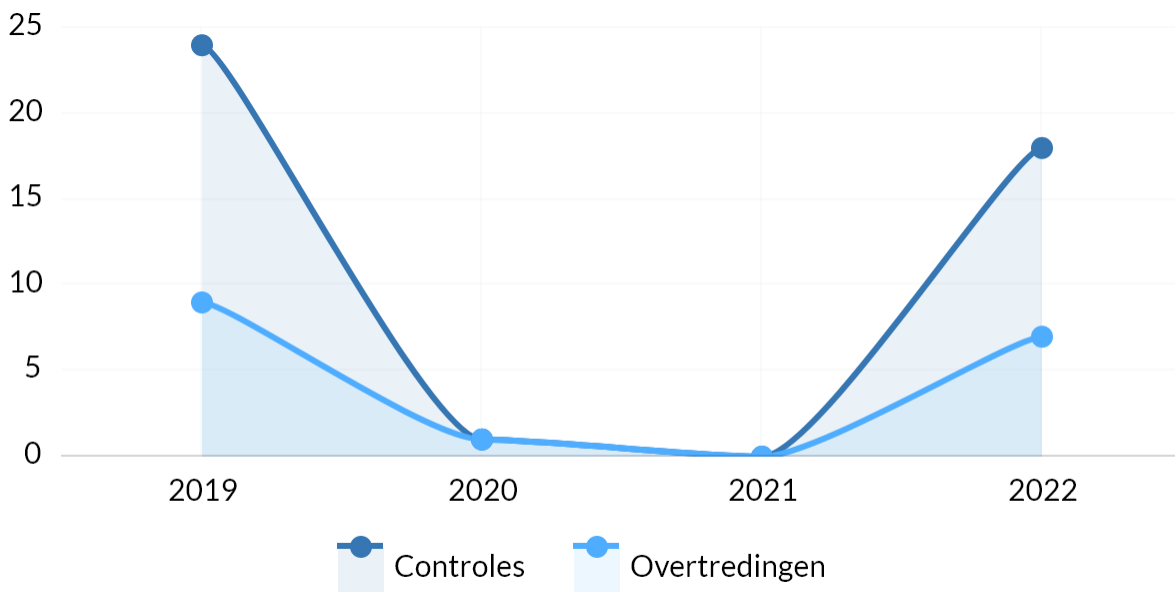
IND 1.011 | Aantal controles- en handhavingsactiviteiten kamerlocaties

Controles: Dit betreft het aantal locaties dat integraal is gecontroleerd op naleving van wet- en regelgeving. De in dat jaar uitgevoerde hercontroles (inclusief hercontroles n.a.v. een opgestarte handhavingsprocedures) zijn hierin niet meegenomen.

Handhaving: Het genoemde aantal handhavingsprocedures (geteld vanaf het voornemen) betreft enkel de adressen die in dat jaar voor het eerst zijn gecontroleerd.



IND 1.012 | Aantal Drank en Horecawet (DHW) controles en DHW-overtredingen



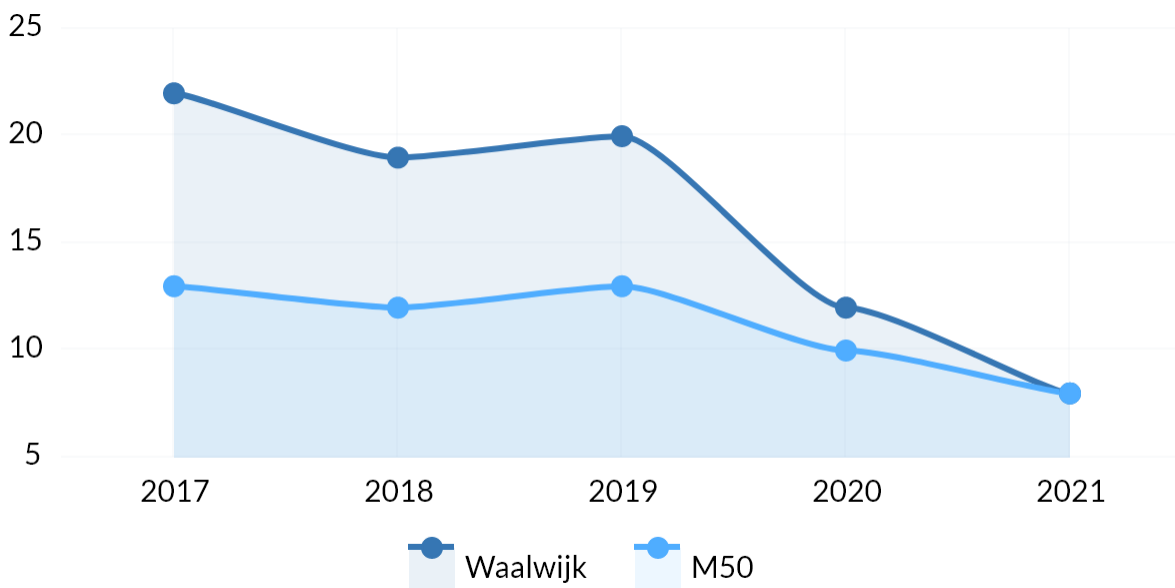
IND 1.013 | Aantal gecontroleerde grote evenementen





IND 1.001 | Verwijzingen Halt (aantal per 1.000 jongeren 12-17jr) (BBV)

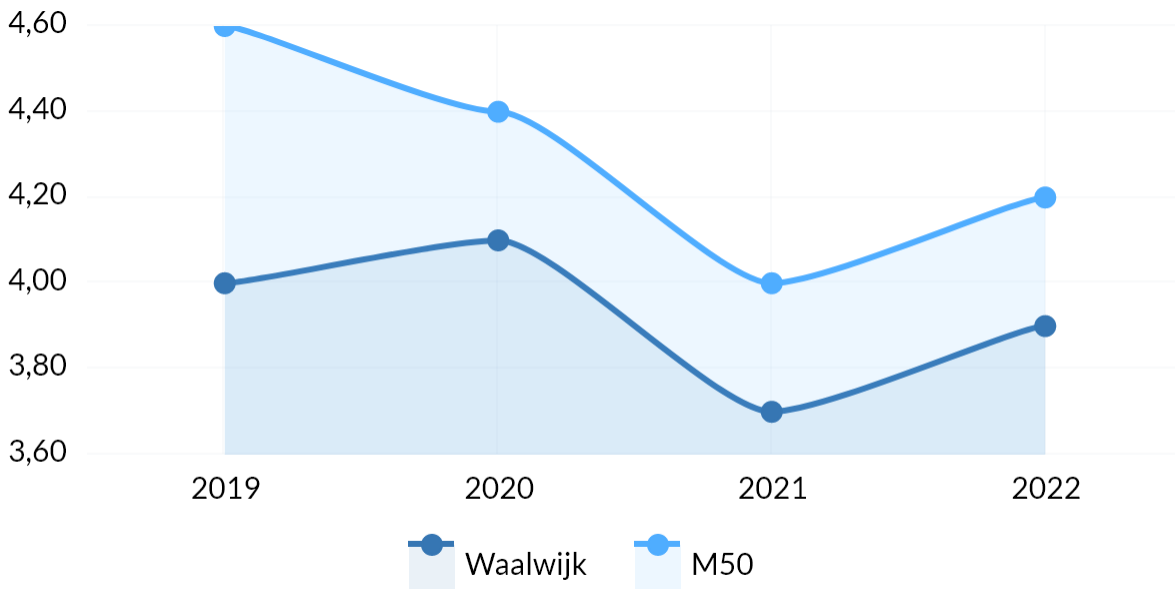
Het aantal verwijzingen Halt per 1.000 jongeren van 12 tot 18 jaar. Jongeren van 12 tot 18 jaar die een licht strafbaar vergrijp plegen, worden door de politie of leerplichtambtenaren naar Bureau Halt verwezen voor een passende Halt-straf. Zij krijgen leeropdrachten en er volgen gesprekken met de jongere en de ouders. Op deze manier kunnen jongeren rechtzetten wat zij fout hebben gedaan, zonder dat zij in aanraking komen met het Openbaar Ministerie.



Bron: [Waarstaatjegemeente.nl](http://Waarstaatjegemeente.nl)

IND 1.002 | Gewelddsmisdrijven per 1.000 inwoners (BBV)

Het aantal geweldsmisdrijven. Voorbeelden van geweldsmisdrijven zijn seksuele misdrijven, levensdelicten zoals moord en doodslag en dood en lichamelijk letsel door schuld (bedreiging, mishandeling, etc.).



Bron: [Waarstaatjegemeente.nl](https://www.waarstaatjegemeente.nl)

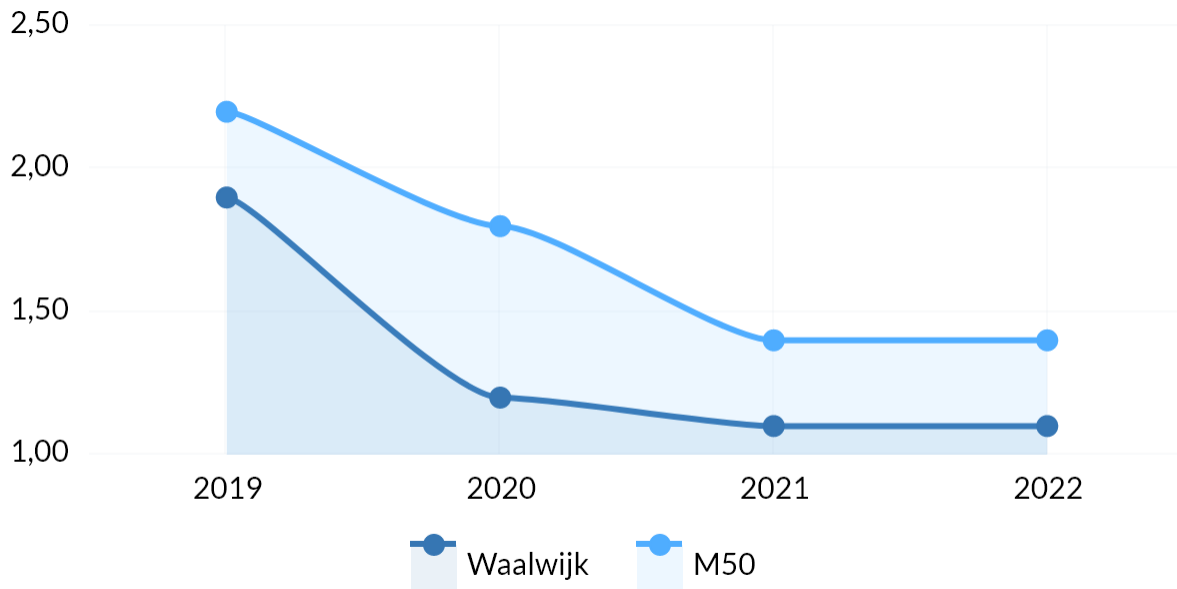
#### IND 1.004 | Vernielingen en beschadigingen (in de openbare ruimte) (BBV)

Hieronder vallen brandstichting, alle vormen van vernieling en misdrijven tegen de openbare orde en het openbaar gezag. Voorbeelden van misdrijven tegen de openbare orde en tegen het openbaar gezag zijn opruiing, huis-, computer- en lokaalvredebreuk, deelneming aan een criminele of terroristische organisatie, openlijke geweldpleging, godslastering, discriminatie en het doen van een valse aangifte. Omdat het delict mensenhandel vaak onder dezelfde feitcode geregistreerd wordt als het delict mensensmokkel worden deze twee delicten samengeteld en weergegeven bij de gewelds- en seksuele misdrijven. Het aantal meldingen per 1.000 inwoners.



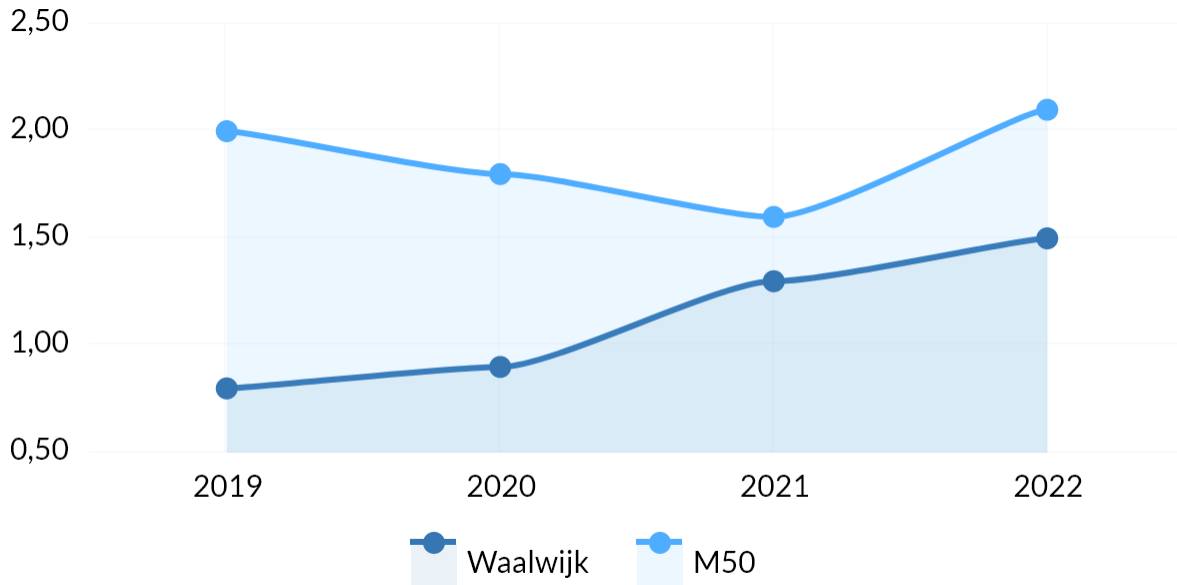
Bron: [Waarstaatjegemeente.nl](https://www.waarstaatjegemeente.nl)

IND 1.003 | Diefstal uit woning per 1.000 inwoners (BBV)  
 Het aantal diefstallen uit woningen, per 1.000 inwoners.



Bron: [Waarstaatjegemeente.nl](https://www.waarstaatjegemeente.nl)

IND 1.005 | Winkeldiefstal per 1.000 inwoners (BBV)  
 Het aantal winkeldiefstallen per 1.000 inwoners.

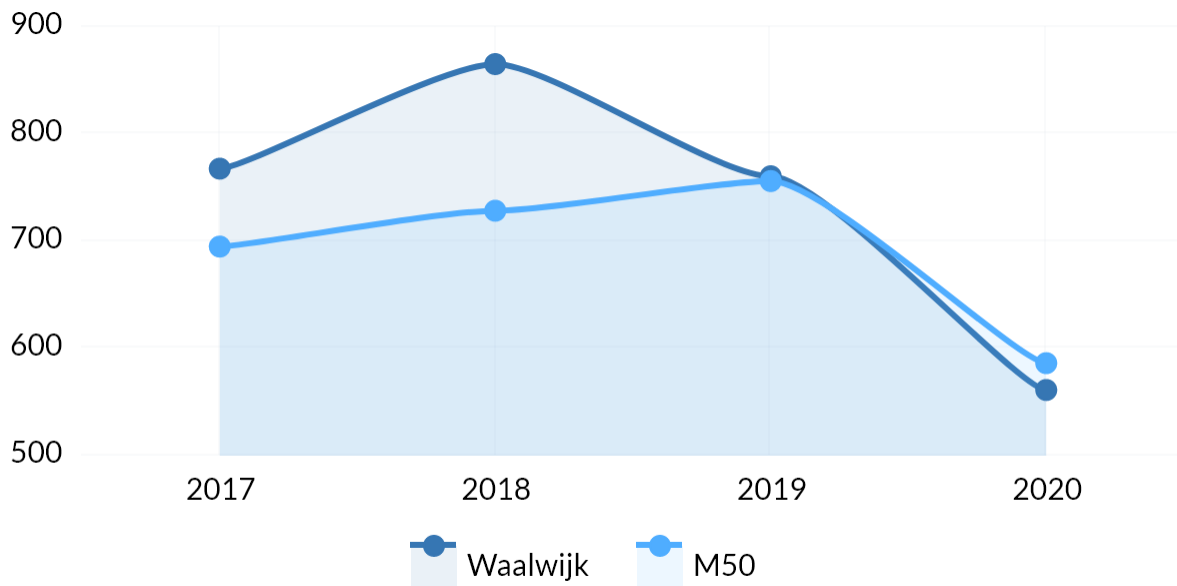


Bron: [Waarstaatjegemeente.nl](http://Waarstaatjegemeente.nl)

## Beleidsveld 2 | Verkeer, Vervoer en Waterstaat

IND 2.001 | Verkeersongevallen

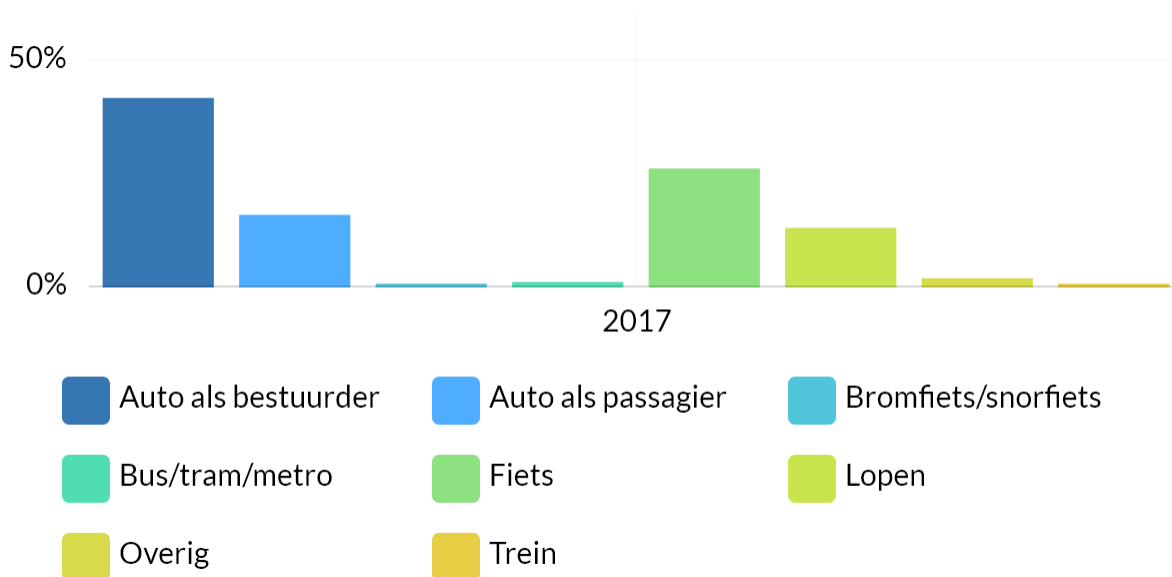
Een verkeersongeval is een gebeurtenis op de openbare weg, die verband houdt met verkeer en waardoor er schade ontstaat aan objecten of letsel bij personen en waarbij tenminste één rijdend voertuig betrokken is.



Bron: [waarstaatjegemeente.nl](http://waarstaatjegemeente.nl)

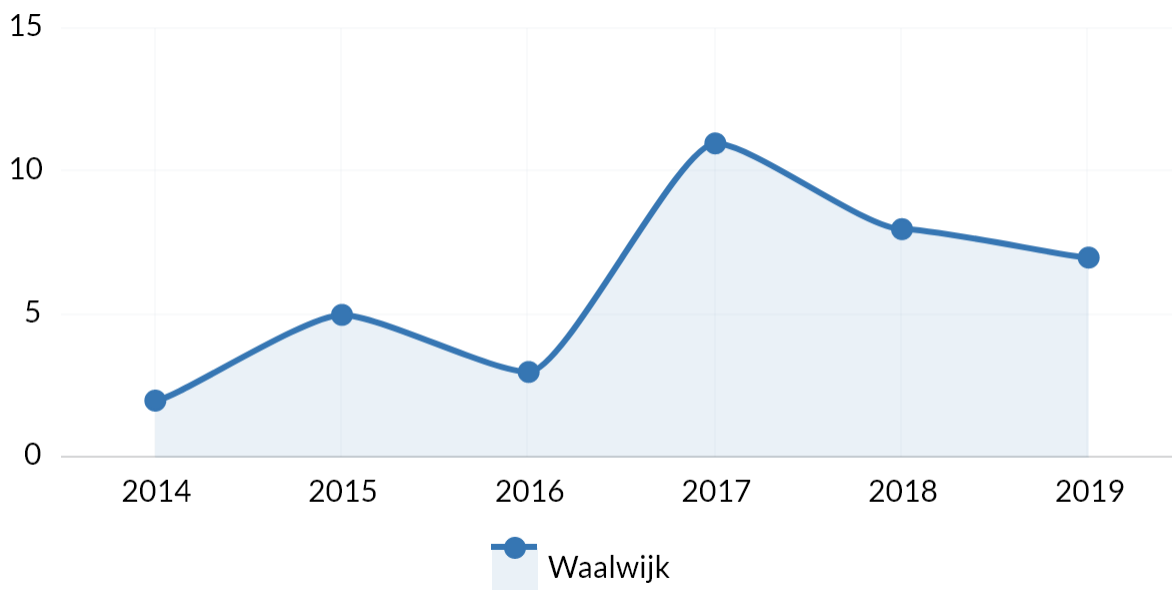
IND 2.002 | Verplaatsingen (in %)

De verdeling van de (personen-) verplaatsingen over de vervoerswijzen (modaliteiten)  
 Verplaatsingen met fiets: het gaat om zowel elektrische als niet-elektrische fietsen.



Bron: CBS-OViN - bewerking KiM

IND 2.003 | Verkeersongevallen met fiets

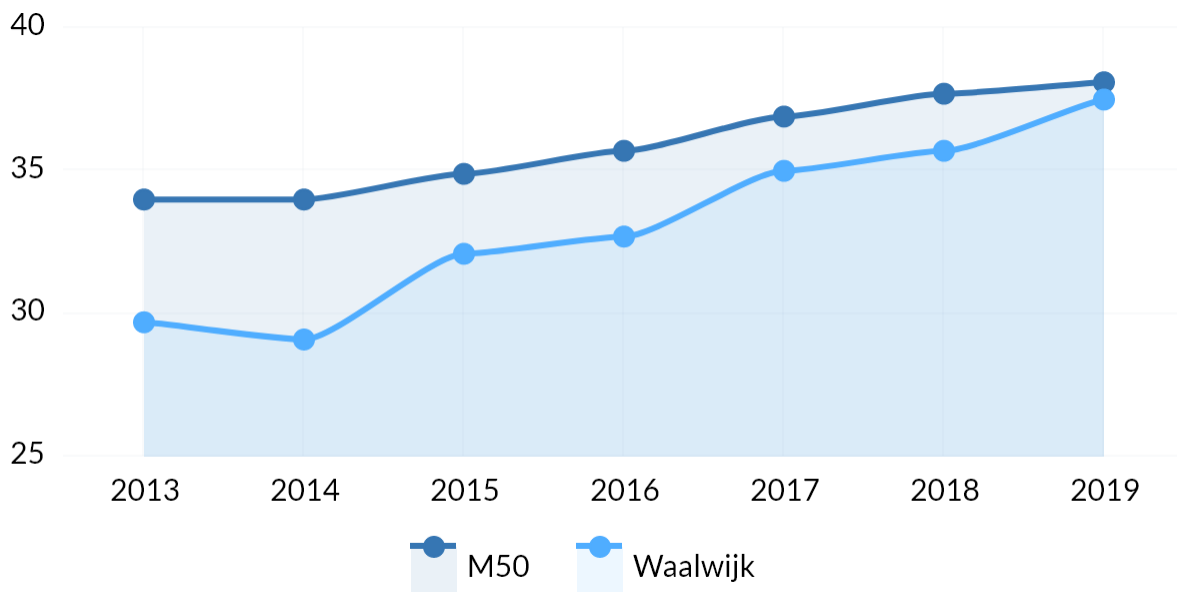


## Beleidsveld 3 | Economie

IND 9.022 | Vestiging en verhuizing MKB bedrijven

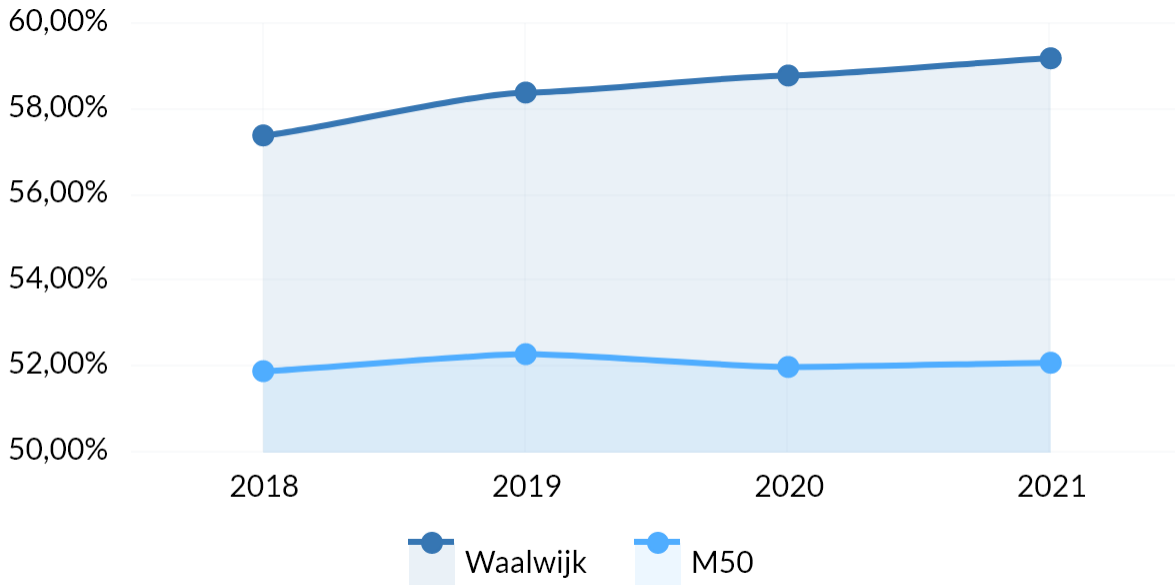


IND 3.004 | Banen recreatie en toerisme



IND 3.002 | Functiemenging (BBV)

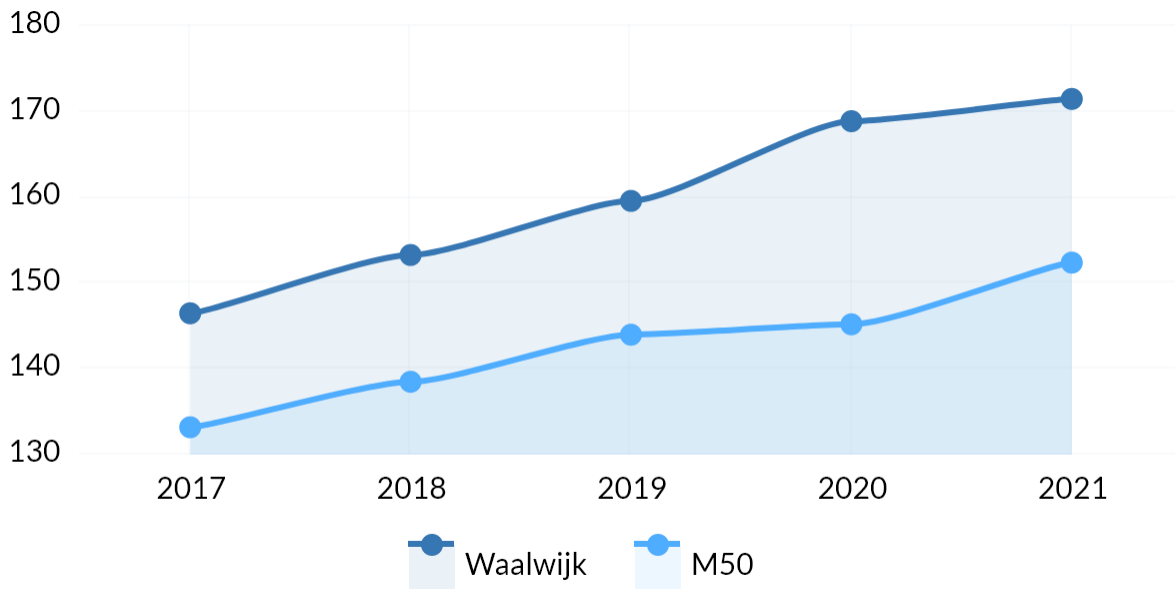
De functiemengingsindex (FMI) weerspiegelt de verhouding tussen banen en woningen, en varieert tussen 0 (alleen wonen) en 100 (alleen werken). Bij een waarde van 50 zijn er evenveel woningen als banen.



Bron: *Waarstaatjegemeente.nl*

IND 3.001 | Vestigingen (per 1.000 inw. leeftijd 15-64 jaar) (BBV)

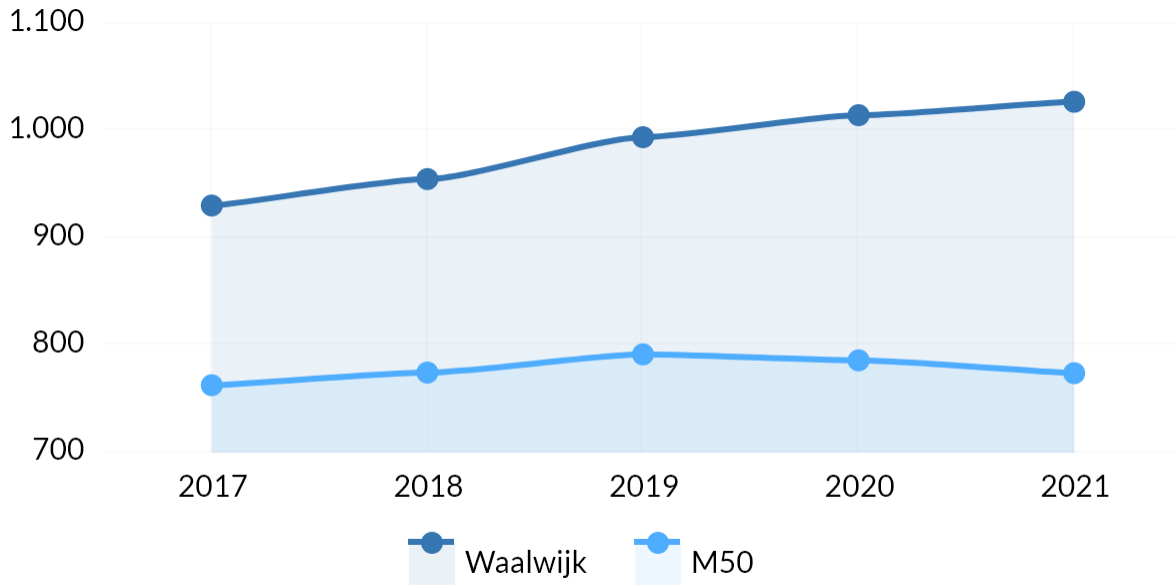
Het aantal vestigingen van bedrijven, per 1.000 inwoners in de leeftijd van 15-75 jaar.



Bron: *CBS Bevolkingsstatistiek / LISA - bewerking ABF Research*

IND 3.003 | Banen (aantal per 1.000 inw. 15-74 jr) (BBV)

Onder een baan wordt een vervulde positie verstaan. Dit betreffen zowel fulltimers, parttimers als uitzendkrachten. De indicator betreft het aantal banen per 1.000 inwoners in de leeftijd van 15 tot en met 74 jaar.

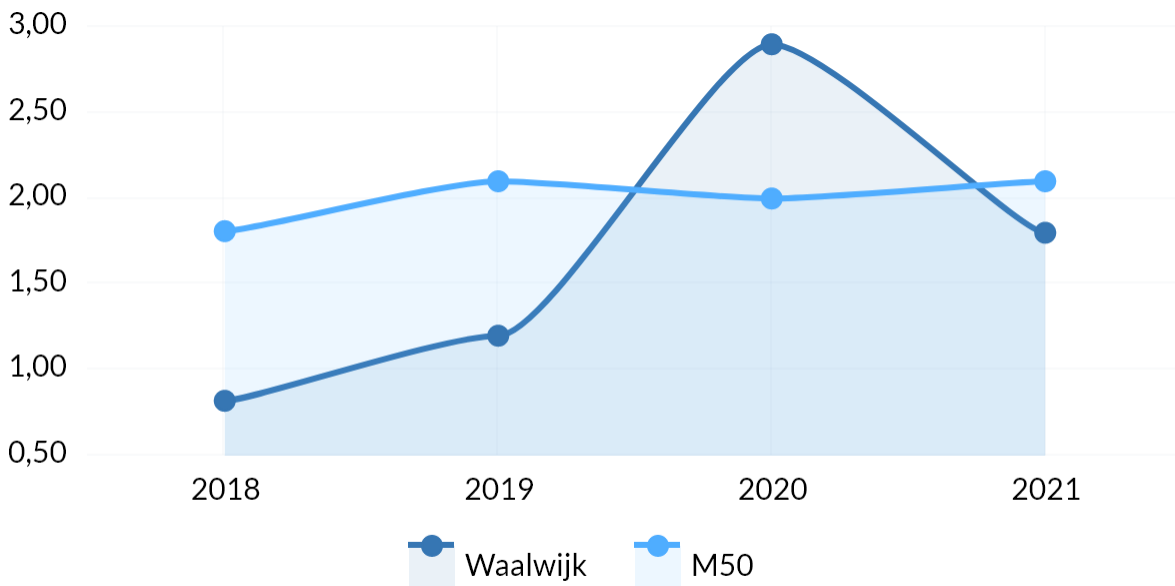


Bron: CBS Bevolkingsstatistiek / LISA - bewerking ABF Research

## Beleidsveld 4 | Onderwijs

IND 4.001 | Absoluut verzuim (per 1.000 inw. 5-18 jr) (BBV)

Er wordt gesproken van absoluut verzuim als een leerplichtige en/of kwalificatieplichtige jongere niet op een school of instelling staat ingeschreven. De periodeaanduiding "2018" staat voor schooljaar "2017/2018".

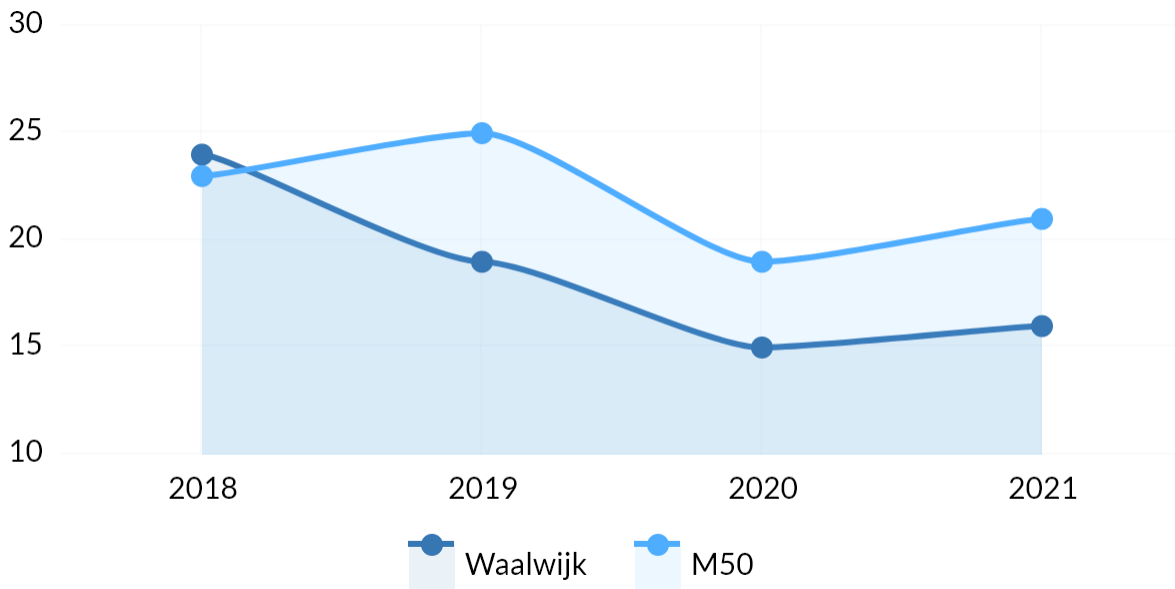


Bron: DUO/Ingrado

IND 4.002 | Relatief verzuim ( per 1.000 inw. 5-18 jr) (BBV)



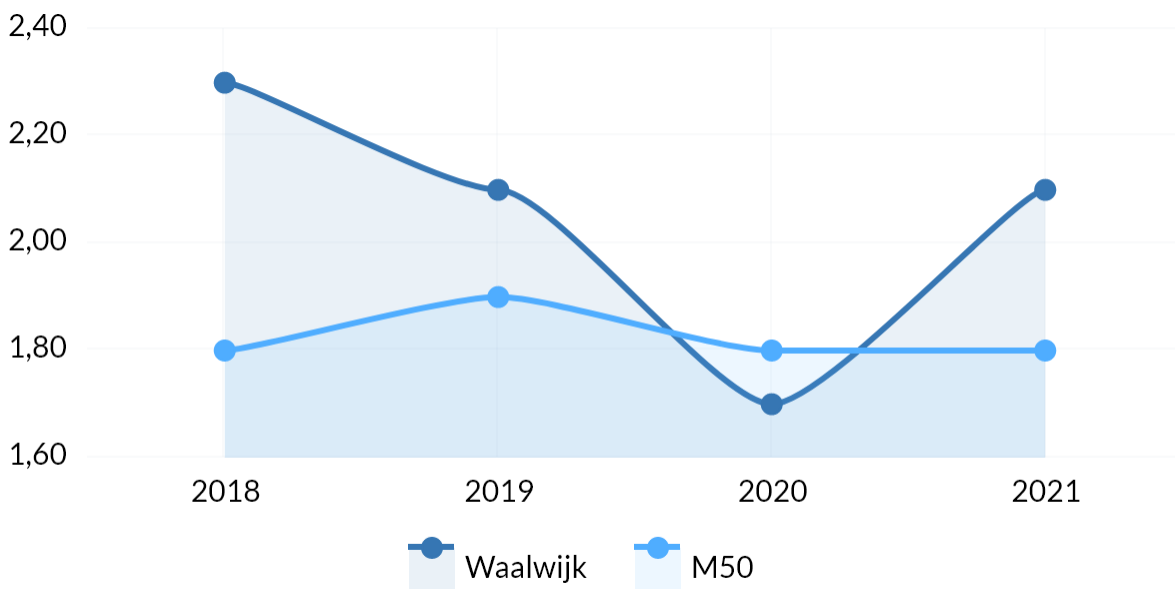
Er is sprake van relatief verzuim als een jongere wel op een school staat ingeschreven, maar gedurende een bepaalde tijd de lessen/praktijk verzuimt. Ook veelvuldig te laat komen kan hiertoe worden gerekend. De periodeaanduiding "2018" staat voor schooljaar "2017/2018".



Bron: DUO/Ingrado

IND 4.003 | Voortijdige schoolverlaters (VO+MBO) (BBV) (in %)

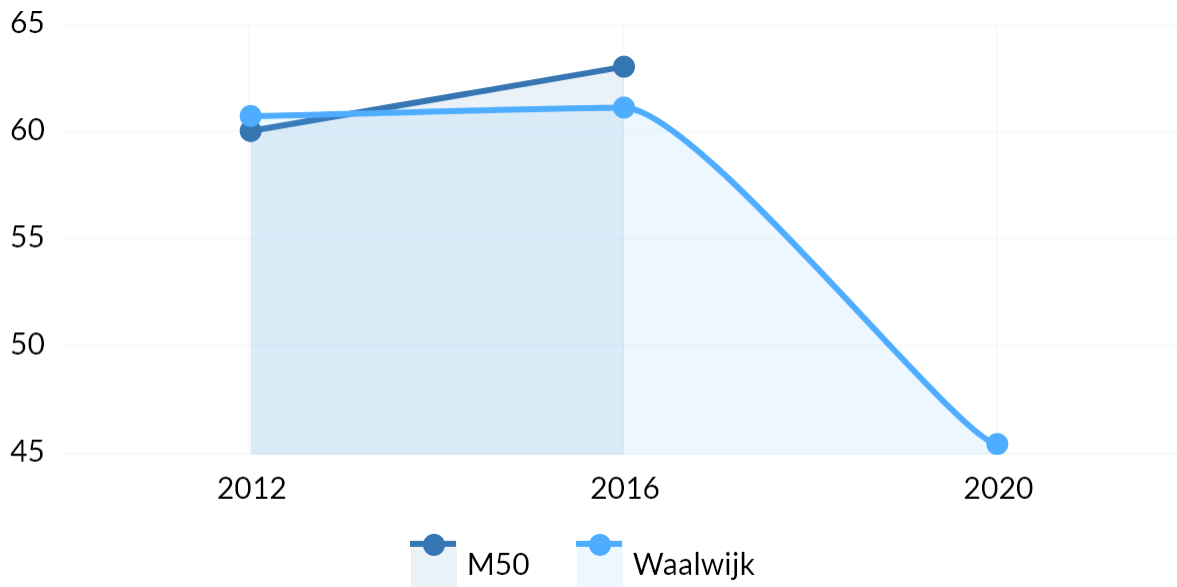
Het percentage van het totaal aantal leerlingen (12 - 23 jaar) dat voortijdig, dat wil zeggen zonder startkwalificatie, het onderwijs verlaat. De cijfers van DUO hebben betrekking op schooljaren. De periodeaanduiding "2017" staat voor schooljaar "2017/2018"



Bron: DUO/Ingrado

## Beleidsveld 5 | Sport, Cultuur en Recreatie

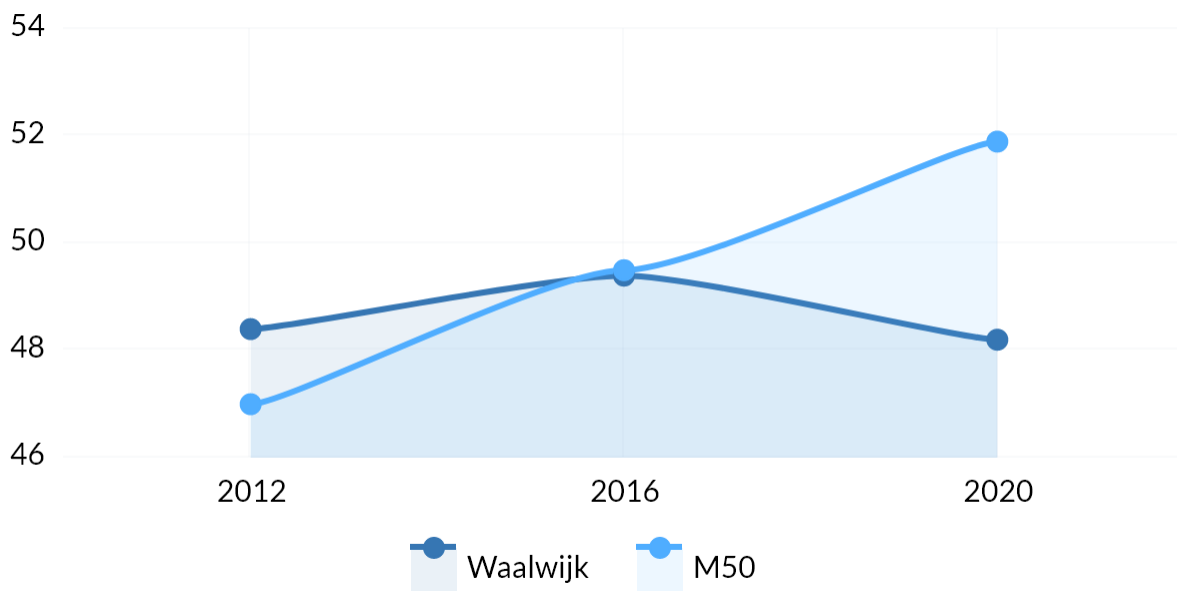
IND 5.002 | Beweegt voldoende



Bron: GGD, CBS en RIVM

IND 5.001 | % Niet-sporters (BBV)

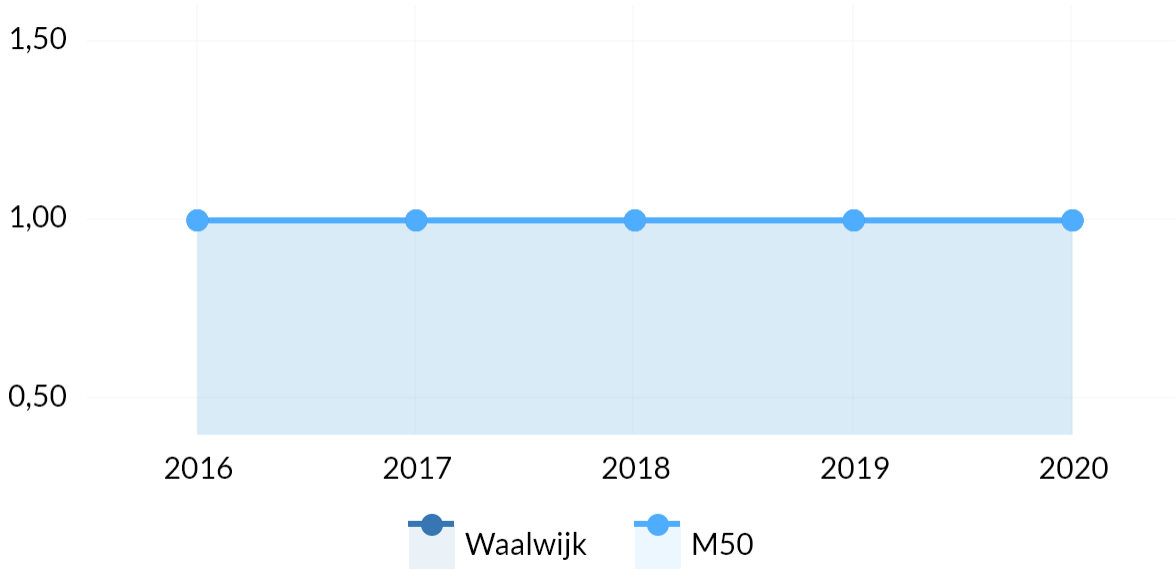
Het percentage niet-wekelijks sporters t.o.v. bevolking van 19 jaar en ouder. Bevolking van 19 jaar en ouder dat niet minstens één keer per week aan sport doet.



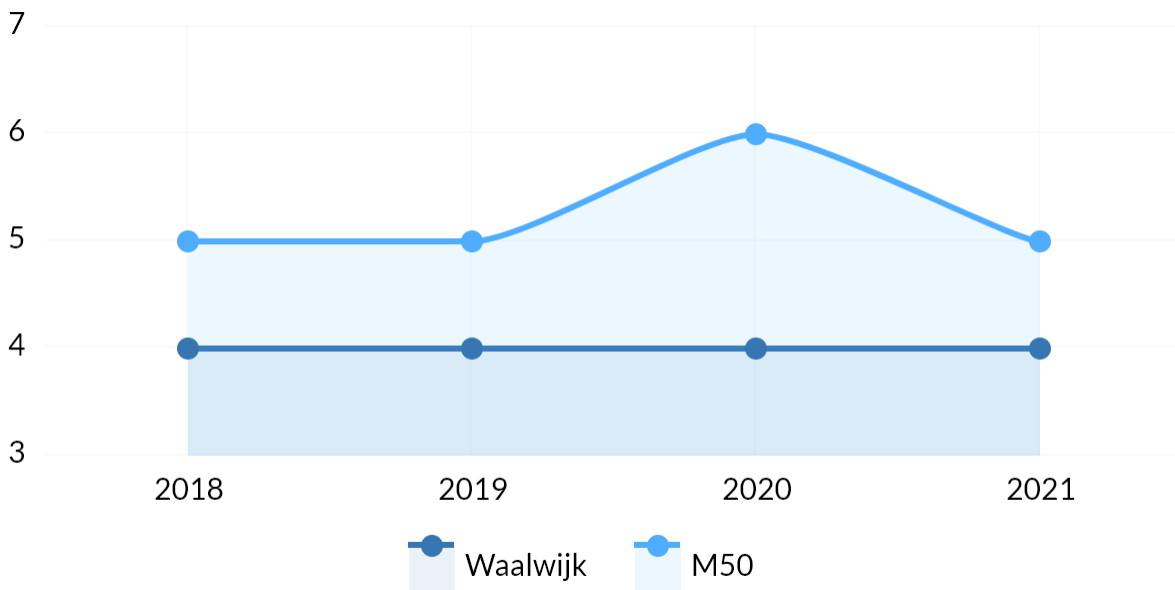
Bron: Gezondheidsmonitor/RIVM

## Beleidsveld 6 | Sociaal Domein

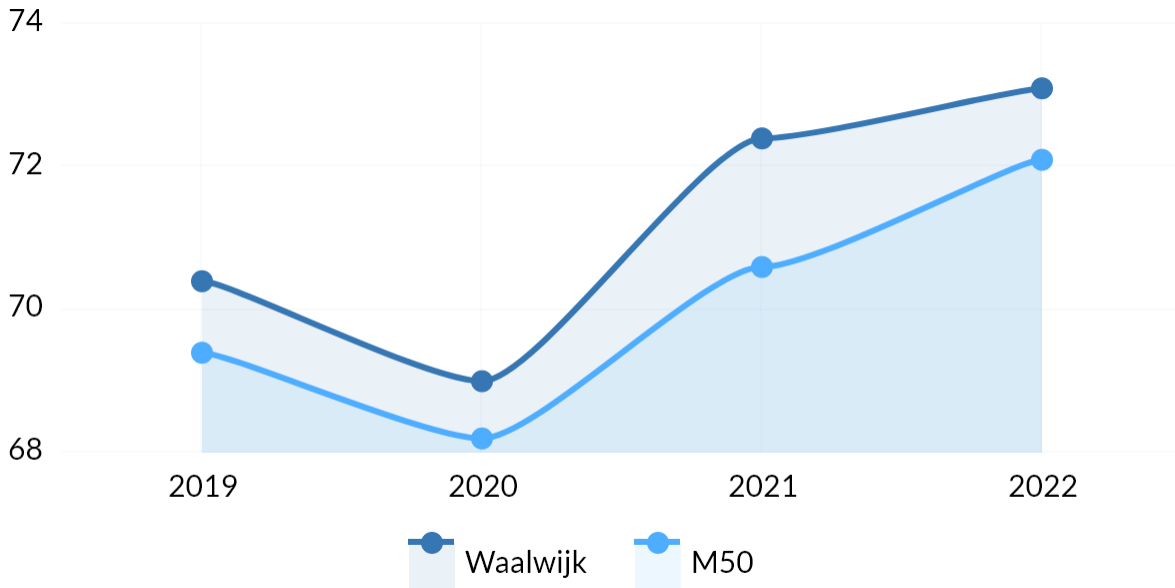
IND 6.001 | % Jongeren met een delict voor de rechter (BBV)



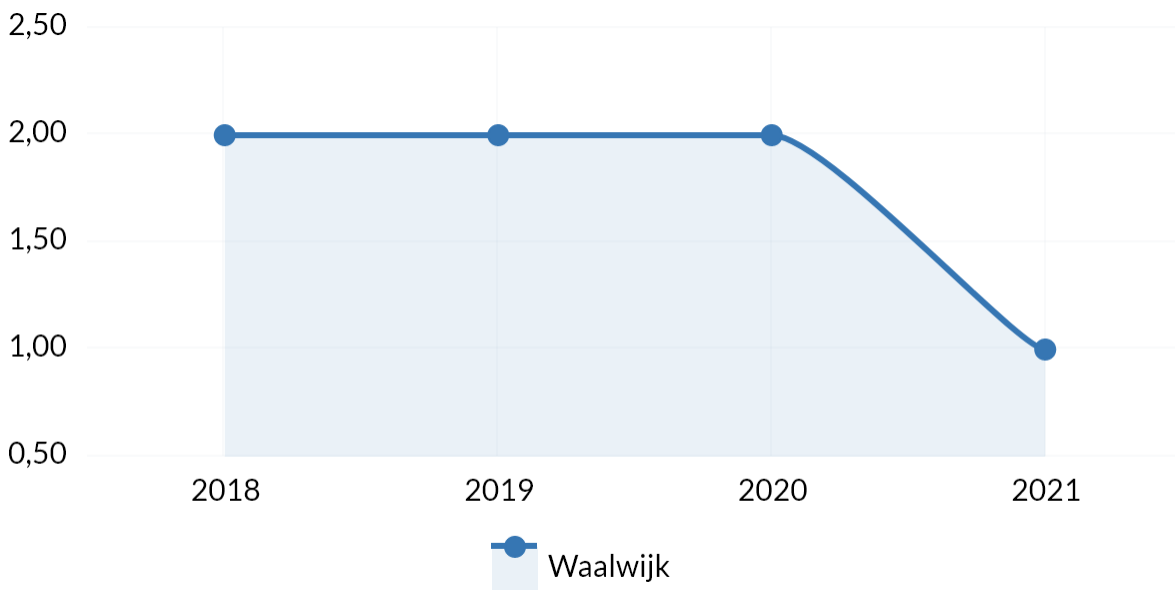
IND 6.002 | % Kinderen in uitkeringsgezin (BBV)



IND 6.003 | Netto arbeidsparticipatie (BBV) (in %)

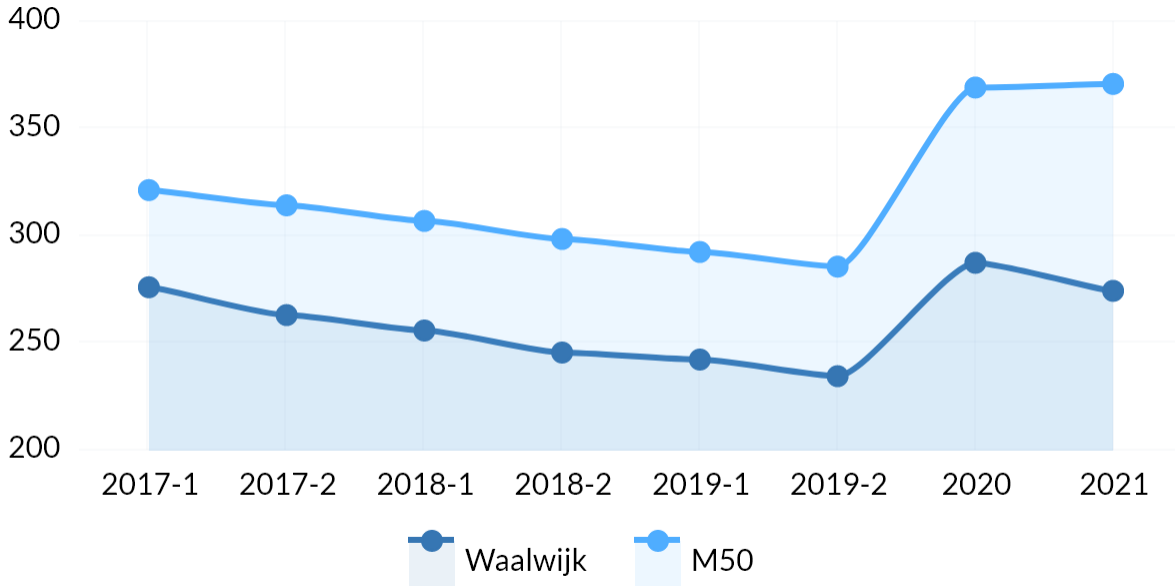


IND 6.004 | Werkloze jongeren (BBV) (in %)



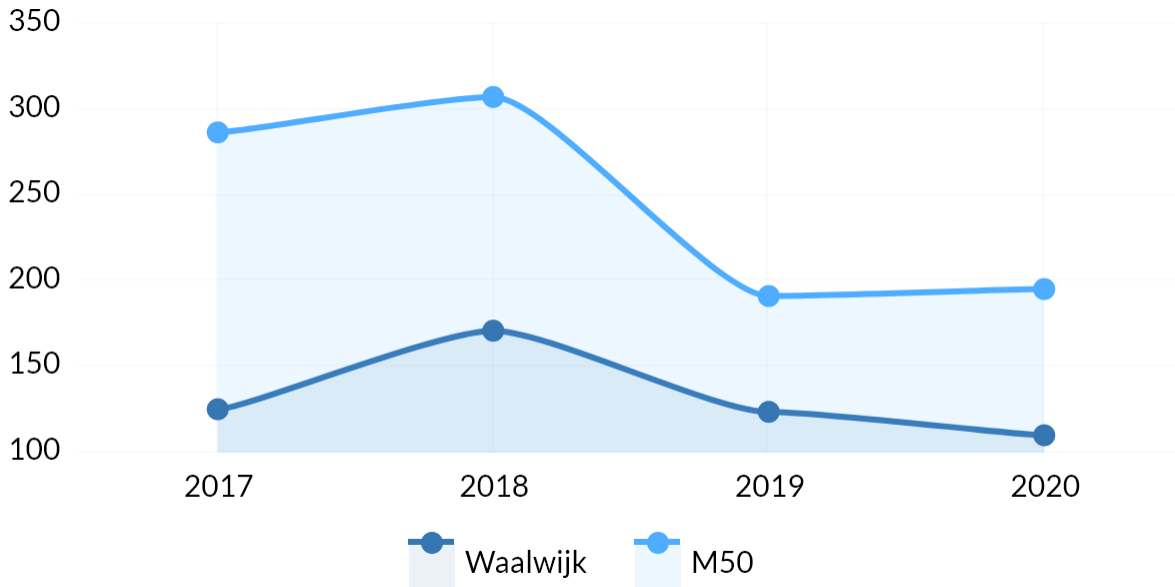
IND 6.005 | Personen met een Bijstandsuitkering (aantal per 10.000 inwoners van 18 jaar en ouder) (BBV)

Het aantal personen met een uitkering op grond van de Wet werk en bijstand (WWB, t/m 2014) en de Participatiewet (vanaf 2015). De uitkeringen (leefgeld) aan personen in een instelling, de elders verzorgden, zijn niet inbegrepen. Ook de uitkeringen aan dak- en thuislozen zijn niet inbegrepen.



Bron: CBS - Participatiewet

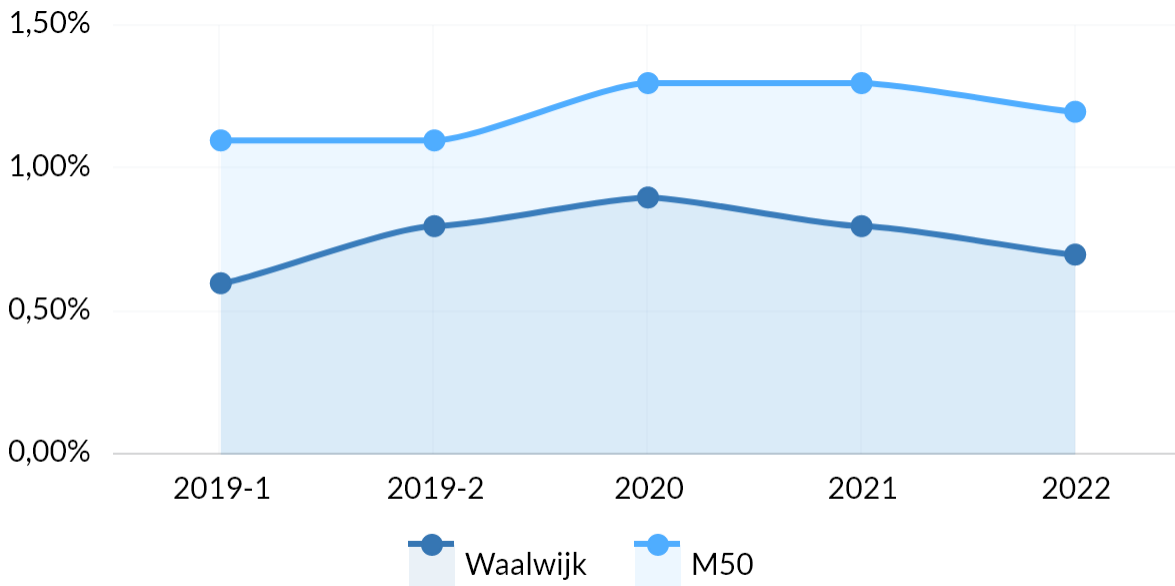
IND 6.006 | Lopende re-integratievoorzieningen ( per 10.000 inw.15-65jr) (BBV)  
 Het aantal re-integratievoorzieningen, per 1.000 inwoners in de leeftijd van 15-65 jaar



Bron: CBS - Participatiewet

IND 6.008 | % Jongeren met jeugdbescherming (BBV)  
 Jongeren met jeugdbescherming betreft jongeren tot 18 jaar die op enig moment in de verslagperiode een maatregel door de rechter dwingend opgelegd hebben gekregen. Jeugdbescherming is een maatregel die de rechter dwingend oplegt. Dat gebeurt als een gezonde en veilige ontwikkeling van een kind of jeugdige wordt bedreigd en vrijwillige hulp niet of niet voldoende helpt. Een kind of jongere wordt dan onder toezicht gesteld of onder

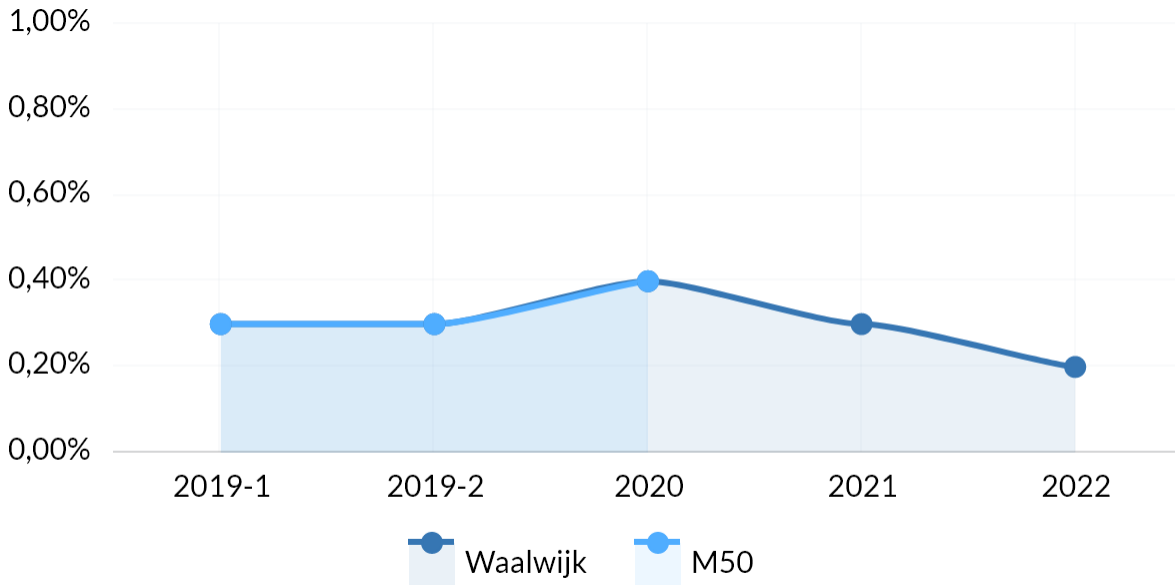
voogdij geplaatst. In uitzonderlijke gevallen wordt de hulp of zorg voortgezet tot de leeftijd van 23 jaar.



Bron: *Waarstaatjegemeente.nl*

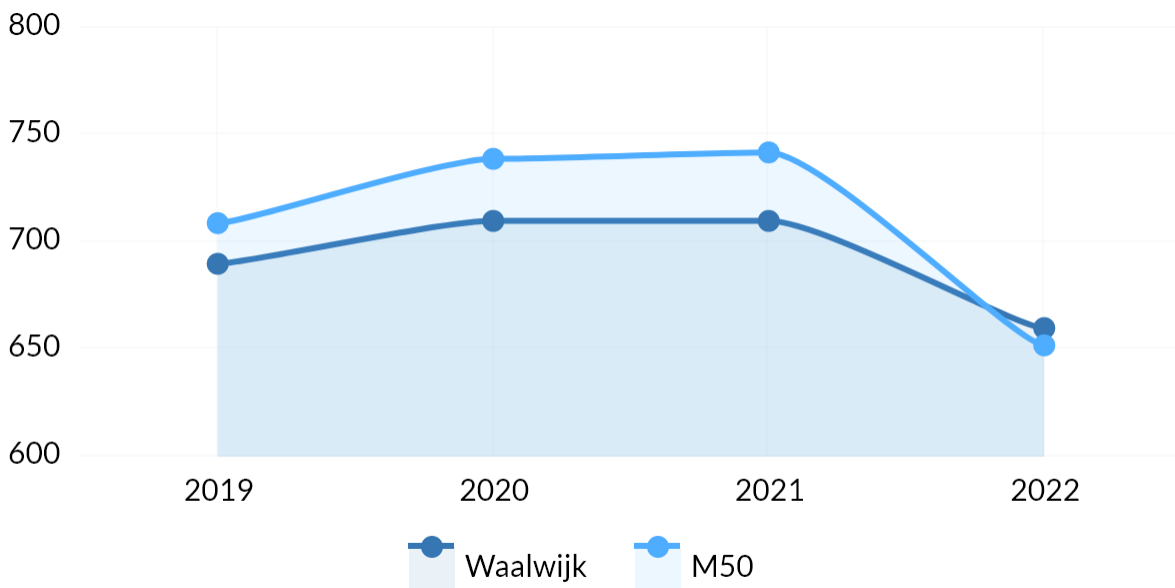
#### IND 6.009 | Jongeren met jeugdreclassering (BBV)

Het percentage jongeren (12-22 jaar) met een jeugdreclasseringsmaatregel ten opzichte van alle jongeren (12-22 jaar). Jeugdreclassering is een combinatie van begeleiding en controle voor jongeren vanaf 12 jaar, die voor hun 18e verjaardag met de politie in aanraking zijn geweest en een proces-verbaal hebben gekregen. Indien de persoonlijkheid van de dader of de omstandigheden waaronder het misdrijf is begaan daartoe aanleiding geven, bijvoorbeeld bij jongvolwassenen met een verstandelijke beperking, kan het jeugdstrafrecht eveneens worden toegepast op jongvolwassenen in de leeftijd 18 tot en met 22 jaar. De jongere krijgt op maat gesneden begeleiding van een jeugdreclasseringswerker om te voorkomen dat hij of zij opnieuw de fout ingaat. Jeugdreclassering kan worden opgelegd door kinderrechter of de officier van Justitie. Jeugdreclassering kan ook op initiatief van de Raad voor de Kinderbescherming in het vrijwillige kader worden opgestart. De begeleiding kan doorlopen tot de jongere 23 jaar wordt.



Bron: CBS - Beleidsinformatie Jeugd

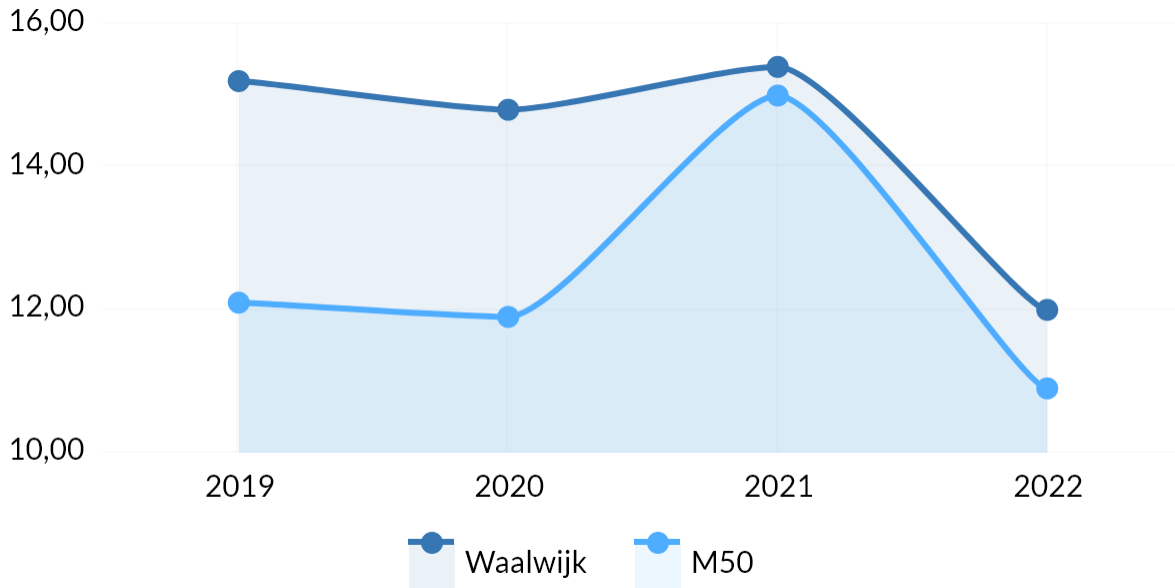
IND 6.010 | Wmo-cliënten met maatwerkarrangement (per 10.000 inwoners) (BBV)



Bron: CBS - Monitor Sociaal Domein WMO

IND 6.007 | Jongeren met jeugdhulp (% van jongeren tot 18 jaar) (BBV)

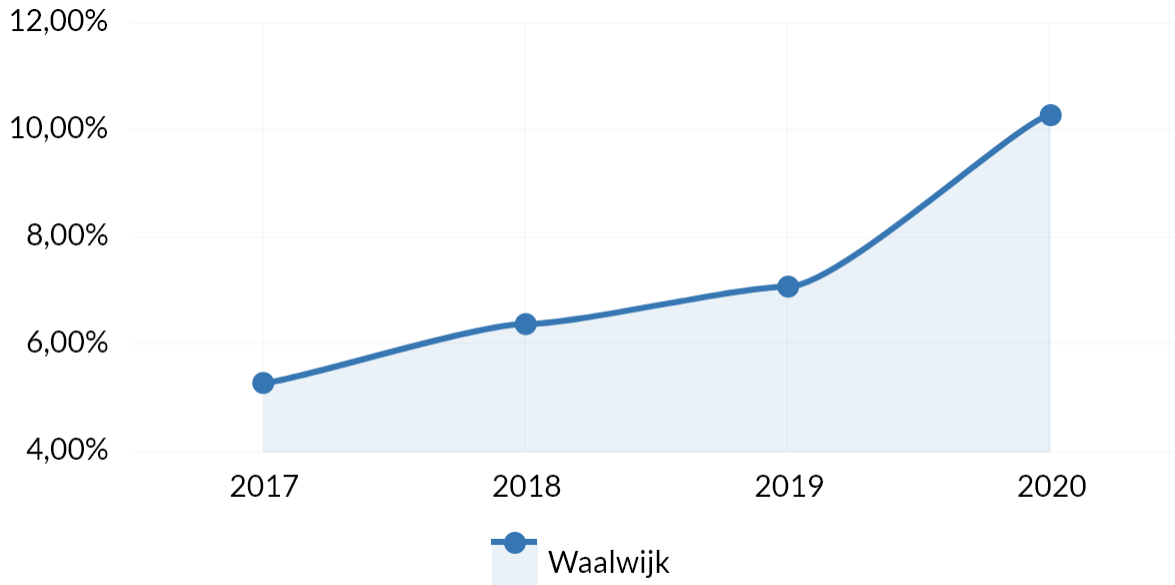
Het percentage jongeren tot 18 jaar met jeugdhulp ten opzicht van alle jongeren tot 18 jaar. Jeugdhulp is de hulp en zorg zoals deze bedoeld en beschreven is in de Jeugdwet (2014). Het betreft hulp en zorg aan jongeren en hun ouders bij psychische, psychosociale en of gedragsproblemen, een verstandelijke beperking van de jongere, of opvoedingsproblemen van de ouders.



Bron: CBS - Beleidsinformatie Jeugd

## Beleidsveld 7 | Volksgezondheid en Milieu

IND 7.001 | Hernieuwbare elektriciteit (BBV)

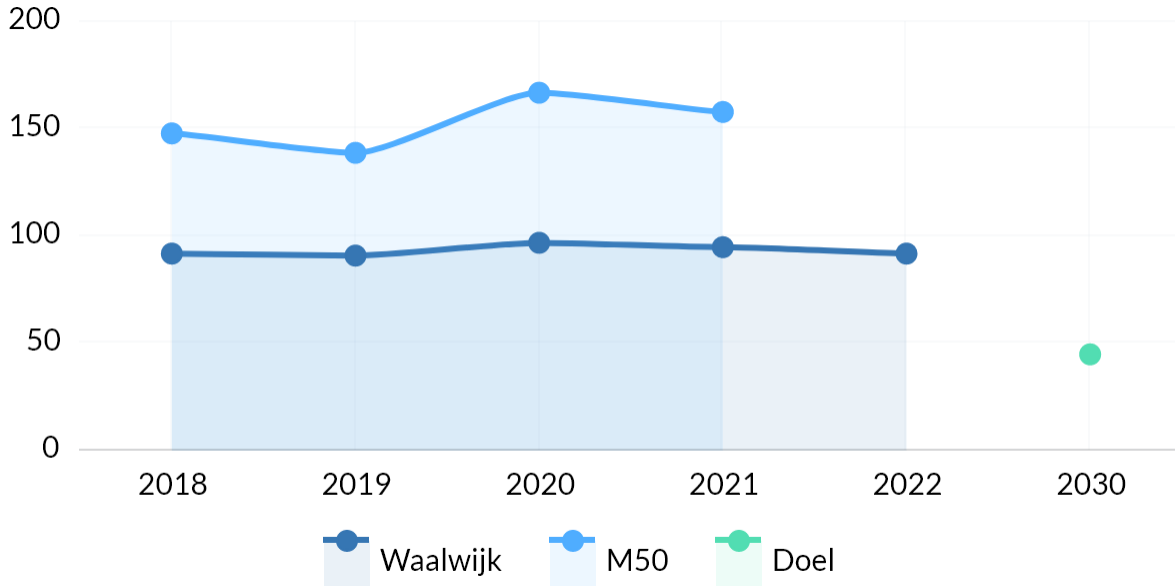


Bron: Rijkswaterstaat - Klimaatmonitor

IND 7.002 | Omvang huishoudelijk restafval (in Kg) (BBV)

Niet gescheiden ingezameld huishoudelijk afval.



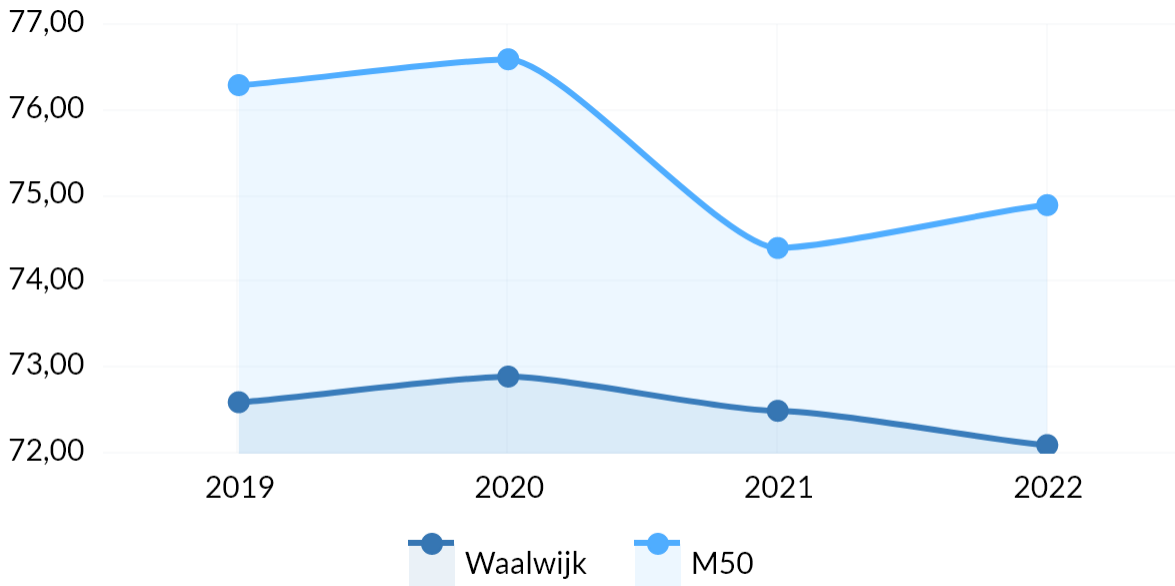


Bron: Waarstaatjegemeente.nl

## Beleidsveld 8 | Volkshuisvesting, Ruimtelijke ordening en Stedelijke vernieuwing

IND 8.001 | Demografische druk (BBV) (in %)

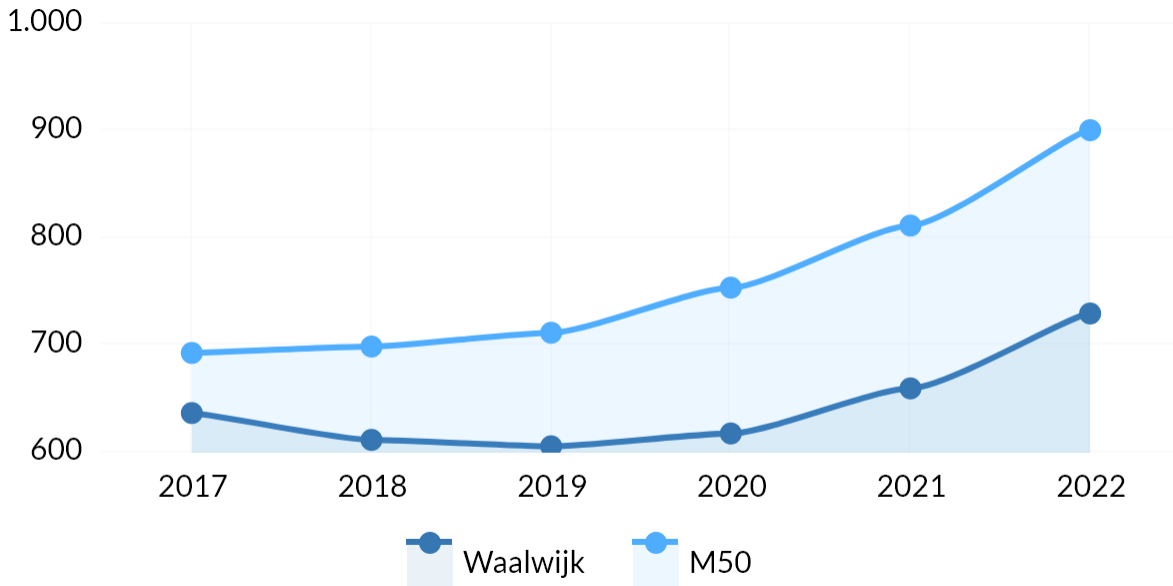
De som van het aantal personen van 0 tot 20 jaar en 65 jaar of ouder in verhouding tot de personen van 20 tot 65 jaar.



Bron: CBS - Bevolkingsstatistiek

IND 8.002 | Gemeentelijke woonlasten meerpersoonshuishouden (€) (BBV)

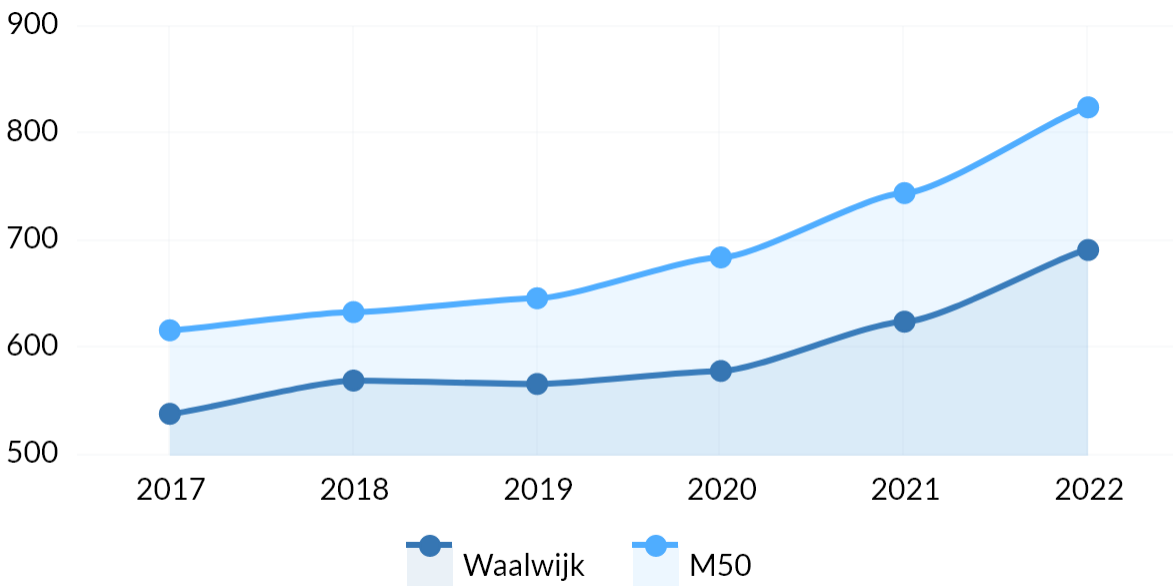
Het gemiddelde totaalbedrag in euro's per jaar dat een meerpersoonshuisouden betaalt aan woonlasten.



Bron: COELO, Groningen

IND 8.003 | Gemeentelijke woonlasten éénpersoonshuishouden (€) (BBV)

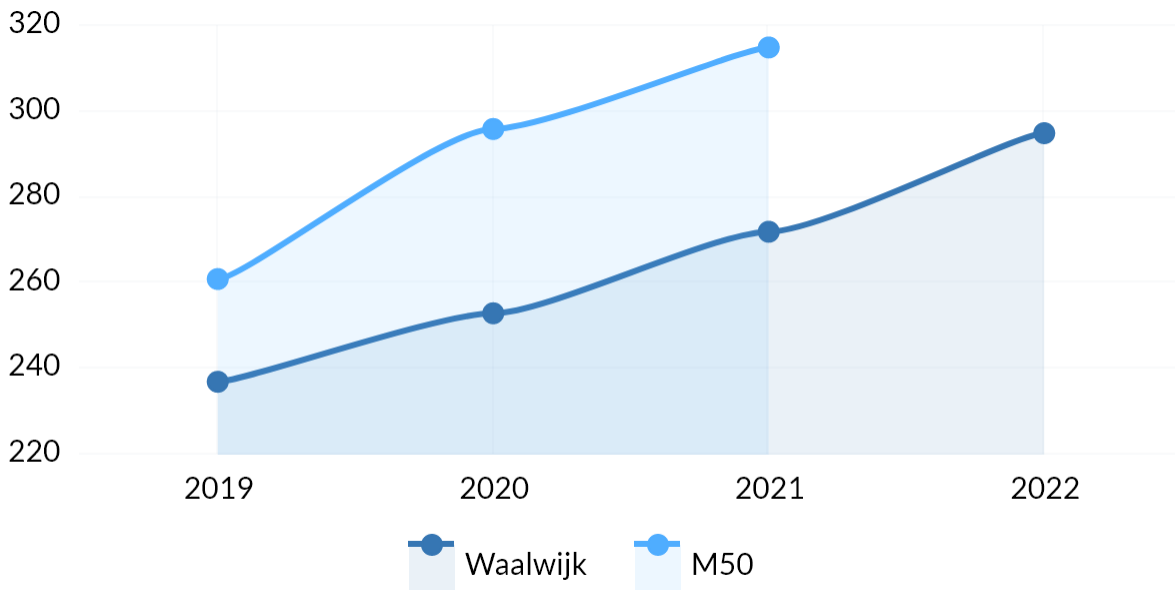
Het gemiddelde totaalbedrag in euro's per jaar dat een éénpersoonshuisouden betaalt aan woonlasten.



Bron: COELO, Groningen

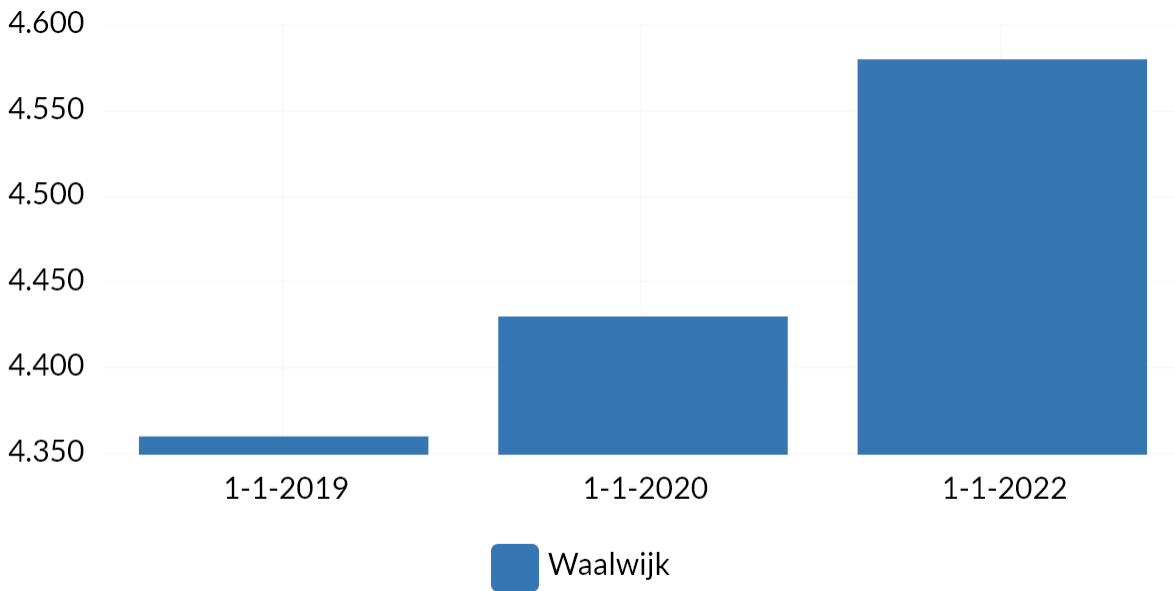
IND 8.004 | Gemiddelde WOZ-waarde woningen (BBV) (x€1000)

De gemiddelde WOZ waarde van woningen.



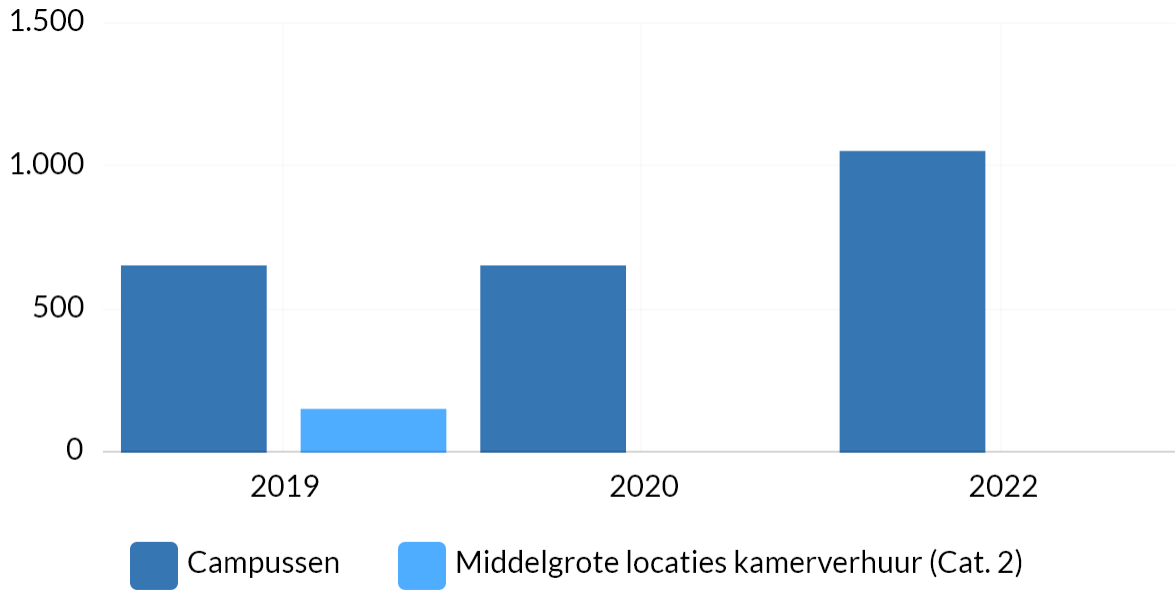
Bron: CBS - Statistiek Waarde Onroerende Zaken

IND 8.006 | Aantal nultredenwoningen



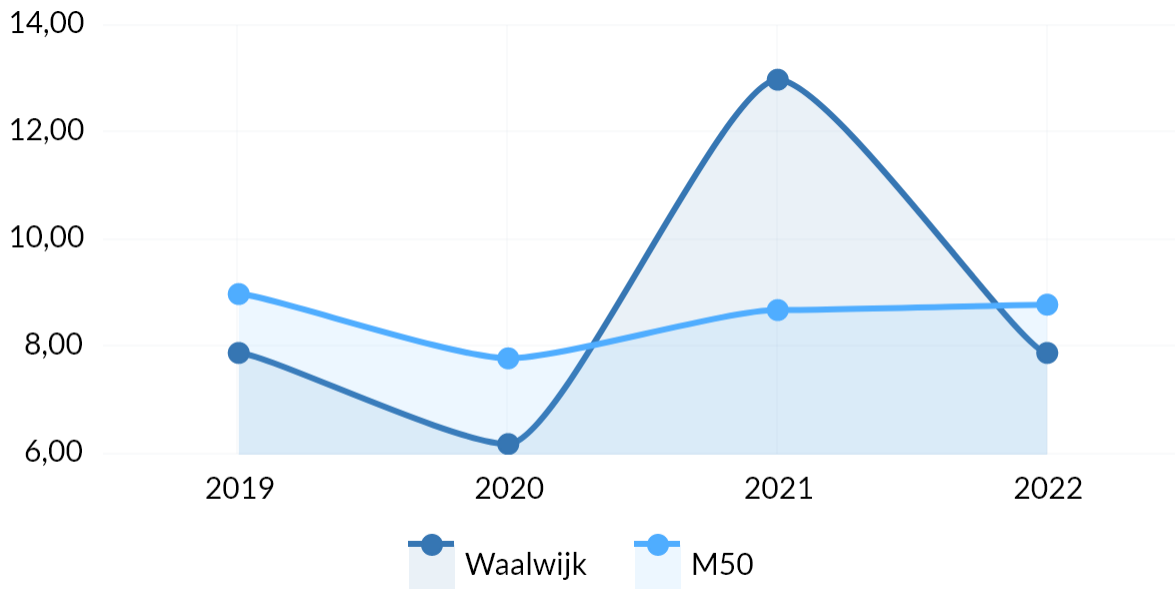
Bron: Eigen Gegevens

IND 8.007 | Huisvesting shortstay arbeidsmigranten



Bron: Eigen gegevens

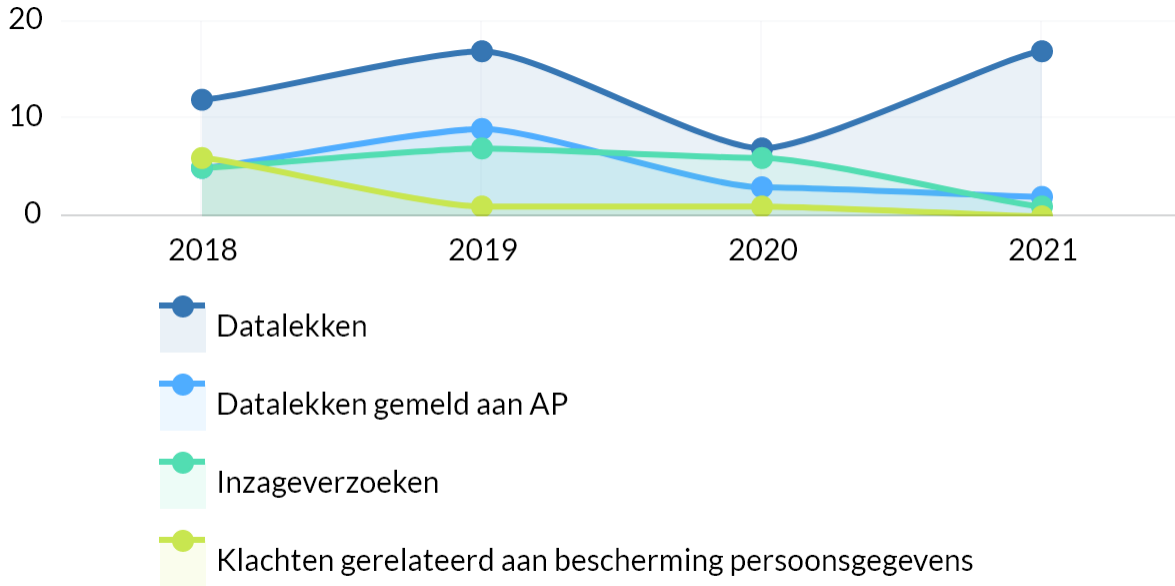
IND 8.005 | Nieuw gebouwde woningen (aantal per 1.000 woningen) (BBV)  
Het aantal nieuwbouwwoningen.



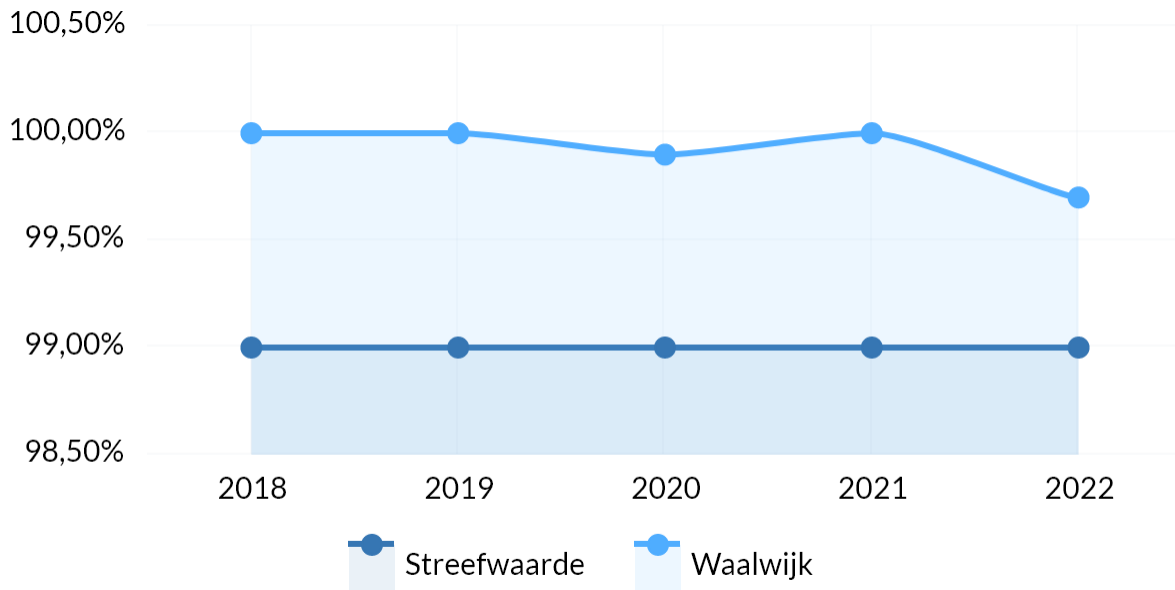
Bron: ABF - Systeem Woningvoorraad

## Paragraaf Bedrijfsvoering

IND 10.001 | Informatiebeveiliging

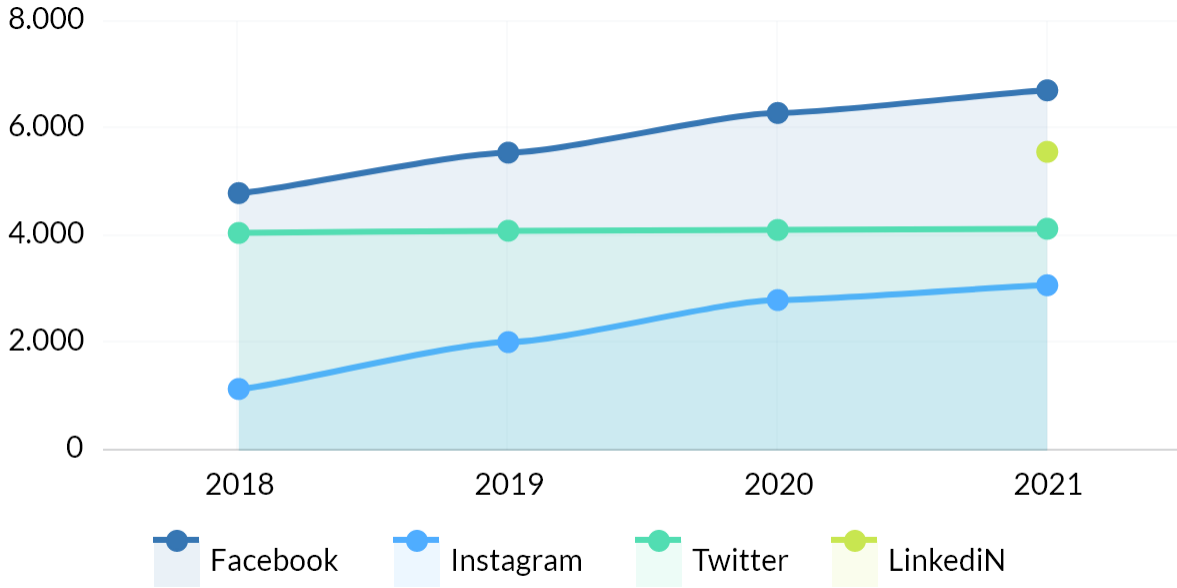


IND 10.002 | Uptime systemen

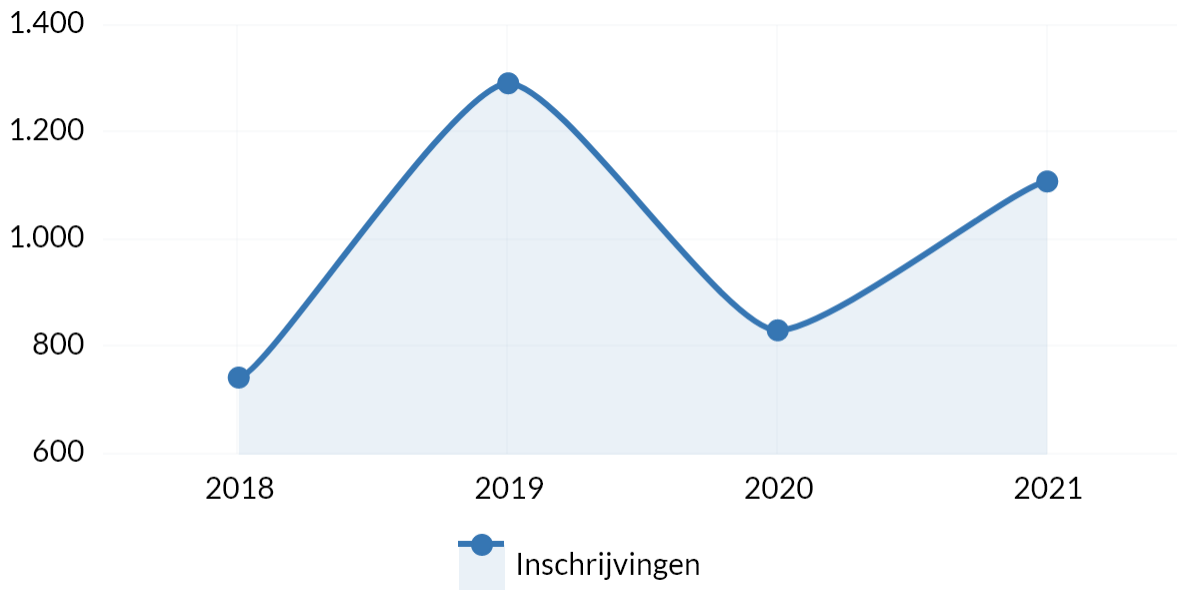


Bron: Eigen gegevens

IND 10.005 | Volgers social media



IND 10.006 | Inschrijvingen cursussen Waalwijk Academie



IND 10.007 | Cursussen Waalwijk academie

